



Diário Oficial do

MUNICÍPIO

PODER EXECUTIVO • BAHIA

PREFEITURA MUNICIPAL DE ÉRICO CARDOSO

IMPRENSA ELETRÔNICA

Lei nº 12.527



A Lei nº 12.527, sancionada pela Presidente da República em 18 de novembro de 2011, tem o propósito de regulamentar o direito constitucional de acesso dos cidadãos às informações públicas e seus dispositivos são aplicáveis aos três Poderes da União, Estados, Distrito Federal e Municípios.

A publicação da **Lei de Acesso a Informações** significa um importante passo para a consolidação democrática do Brasil e torna possível uma maior participação popular e o controle social das ações governamentais, o acesso da sociedade às informações públicas permite que ocorra uma melhoria na gestão pública.

Veja ao lado onde solicitar mais informações e tirar todas as dúvidas sobre esta publicação.

Atendimento ao Cidadão

Presencial



Praça da Matriz, nº 66,
Centro

Telefone



77 3677-2100

Horário



Segunda a Sexta-feira,
das 08:00 às 12:00 h e
14:00 às 18:00 h

Diário Oficial Eletrônico: Agilidade e Transparência



Efetivando o compromisso de cumprir a **Lei de Acesso à Informação** e incentivando a participação popular no controle social, o **Diário Oficial Eletrônico**, proporciona rapidez no processo de administração da documentação dos atos públicos de maneira eletrônica, com a **segurança da certificação digital**.

Assim, Graças ao Diário Oficial Eletrônico, todos os atos administrativos se tornam públicos e acessíveis para qualquer cidadão, de forma **rápida e transparente**, evitando o desconhecimento sobre as condutas do Poder Público.

Um dos aspectos interessantes é a sua divisão por temas para que a consulta seja facilitada. Assim, o Diário Oficial é segmentado em partes: emendas constitucionais, leis, decretos, resoluções, instruções normativas, portarias e outros atos normativos de interesse geral;



RESUMO

RREO

- 5º BIMESTRE - RELATÓRIO RESUMIDO DA EXECUÇÃO ORÇAMENTÁRIA



MUNICÍPIO DE ÉRICO CARDOSO - BA										STN/SICONFI
RELATÓRIO RESUMIDO DA EXECUÇÃO ORÇAMENTÁRIA										
BALANÇO ORÇAMENTÁRIO										
ORÇAMENTO FISCAL E DE SEGURIDADE SOCIAL										
5º BIMESTRE DE 2023 - SETEMBRO A OUTUBRO DE 2023										
RREO - Anexo I (LRF, Art. 52, inciso I, alíneas "a" e "b" do inciso II e §1º)										Em Reais
Receitas	Previsão Inicial	Previsão Atualizada (a)	Receitas Realizadas			% (c/a)	Saldo (a-c)			
			No Período (b)	% (b/a)	Até o Período (c)					
RECEITAS(EXCETO INTRA-ORÇAMENTÁRIAS) (I)	57.477.566,55	57.477.566,55	6.774.614,29	11,79	37.076.139,45	64,51	20.401.427,10			
RECEITAS CORRENTES	54.490.113,66	54.490.113,66	6.655.882,00	12,21	35.899.638,74	65,88	18.590.474,92			
IMPOSTOS, TAXAS E CONTRIBUIÇÕES DE MELHORIA	2.002.152,58	2.002.152,58	136.991,01	6,84	369.753,61	18,47	1.632.398,97			
Especificação	1.338.197,78	1.338.197,78	135.307,25	10,11	329.819,17	24,65	1.008.378,61			
Taxas	654.827,67	654.827,67	1.683,76	0,26	39.934,44	6,10	614.893,23			
Contribuição De Melhoria	9.127,13	9.127,13					9.127,13			
CONTRIBUIÇÕES	15.432,09	15.432,09					15.432,09			
Contribuições Sociais	5.808,04	5.808,04					5.808,04			
Contribuições Econômicas	3.650,85	3.650,85					3.650,85			
Contribuições Para Entidades Privadas De Serviço Social E De For										
Contribuição Para O Custeio Do Serviço De Iluminação Pública	5.973,20	5.973,20					5.973,20			
RECEITA PATRIMONIAL	307.646,41	307.646,41	218.444,55	71,01	938.018,80	304,90	(630.372,39)			
Exploração Do Patrimônio Imobiliário Do Estado	3.817,46	3.817,46					3.817,46			
Valores Mobiliários	278.937,98	278.937,98	218.444,55	78,31	937.078,84	335,95	(658.140,86)			
Delegação De Serviços Públicos Mediante Concessão, Permissão, A										
Exploração De Recursos Naturais										
Exploração Do Patrimônio Intangível										
Cessão De Direitos										
Demais Receitas Patrimoniais	24.890,97	24.890,97			939,96	3,78	23.951,01			
RECEITA AGROPECUÁRIA										
Receita Agropecuária										
RECEITA INDUSTRIAL	8.296,99	8.296,99					8.296,99			
Receita Industrial	8.296,99	8.296,99					8.296,99			
RECEITA DE SERVIÇOS	948.877,12	948.877,12	112.217,13	11,83	497.947,01	52,48	450.930,11			
Serviços Administrativos E Comerciais Gerais	772.822,50	772.822,50	112.217,13	14,52	497.947,01	64,43	274.875,49			
Serviços E Atividades Referentes À Navegação E Ao Transporte										
Serviços E Atividades Referentes À Saúde	176.054,62	176.054,62					176.054,62			
Serviços E Atividades Financeiras										
Outros Serviços										
TRANSFERÊNCIAS CORRENTES	50.988.897,68	50.988.897,68	6.188.229,31	12,14	34.093.919,32	66,87	16.894.978,36			
Transferências Da União E De Suas Entidades	34.013.443,44	34.013.443,44	3.740.455,03	11,00	20.187.448,09	59,35	13.825.995,35			
Transferências Dos Estados E Do Distrito Federal E De Suas Entida	7.812.732,26	7.812.732,26	1.209.781,94	15,48	7.276.756,25	93,14	535.976,01			
Transferências Dos Municípios E De Suas Entidades										
Transferências De Instituições Privadas										
Transferências De Outras Instituições Públicas	9.162.721,98	9.162.721,98	1.237.992,34	13,51	6.629.714,98	72,36	2.533.007,00			
Transferências Do Exterior										
Demais Transferências Correntes										
OUTRAS RECEITAS CORRENTES	218.810,79	218.810,79					218.810,79			
Multas Administrativas, Contratuais E Judiciais	44.791,74	44.791,74					44.791,74			
Indenizações, Restituições E Ressarcimentos	105.099,12	105.099,12					105.099,12			
Bens, Direitos E Valores Incorporados Ao Patrimônio Público										
Multas E Juros De Mora Das Receitas De Capital										
Demais Receitas Correntes	68.919,93	68.919,93					68.919,93			
RECEITAS DE CAPITAL	2.987.452,89	2.987.452,89	118.732,29	3,97	1.176.500,71	39,38	1.810.952,18			
OPERAÇÕES DE CRÉDITO	43.462,50	43.462,50					43.462,50			
Operações De Crédito - Mercado Interno	43.462,50	43.462,50					43.462,50			
Operações De Crédito - Mercado Externo										
ALIENAÇÃO DE BENS	110.219,45	110.219,45	49.300,00	44,73	117.743,43	106,83	(7.523,98)			
Alienação De Bens Móveis	110.219,45	110.219,45	49.300,00	44,73	117.743,43	106,83	(7.523,98)			
Alienação De Bens Imóveis										
Alienação De Bens Intangíveis										
AMORTIZAÇÃO DE EMPRÉSTIMOS										
Amortização De Empréstimos										
TRANSFERÊNCIAS DE CAPITAL	2.666.020,94	2.666.020,94	69.432,29	2,60	1.058.757,28	39,71	1.607.263,66			
Transferências Da União E De Suas Entidades	1.966.053,26	1.966.053,26	69.432,29	3,53	1.054.844,88	53,65	911.208,38			
Transferências Dos Estados E Do Distrito Federal E De Suas Entida	699.967,68	699.967,68			3.912,40	0,56	696.055,28			
Transferências Dos Municípios E De Suas Entidades										
Transferências De Instituições Privadas										
Transferências De Outras Instituições Públicas										
Transferências Do Exterior										
Demais Transferências De Capital										
OUTRAS RECEITAS DE CAPITAL	167.750,00	167.750,00					167.750,00			
Integralização De Capital Social										
Resultado Do Banco Central										
Remuneração Das Disponibilidades Do Tesouro										
Resgate De Títulos Do Tesouro										
Demais Receitas De Capital	167.750,00	167.750,00					167.750,00			
RECEITAS(INTRA-ORÇAMENTÁRIAS) (II)	70.925,00	70.925,00					70.925,00			
SUBTOTAL DAS RECEITAS (III) = (I + II)	57.548.491,55	57.548.491,55	6.774.614,29	11,77	37.076.139,45	64,43	20.472.352,10			
OPERAÇÕES DE CRÉDITO / REFINANCIAMENTO (IV)										
Operações de Crédito Internas										
Mobiliária										
Contratual										
Operações de Crédito Externas										
Mobiliária										
Contratual										
TOTAL DAS RECEITAS (V) = (III + IV)	57.548.491,55	57.548.491,55	6.774.614,29	11,77	37.076.139,45	64,43	20.472.352,10			
DEFICIT (VI)							4.925.088,51			
TOTAL COM DEFICIT (VII) = (V + VI)	57.548.491,55	57.548.491,55	6.774.614,29	11,77	42.001.227,96	72,98	20.472.352,10			
SALDOS DE EXERCÍCIOS ANTERIORES										
Recursos Arrecadados em Exercícios Anteriores - RPPS										
Superávit Financeiro Utilizado para Créditos Adicionais										
DESPESAS	Dotação Inicial (d)	Dotação Atualizada (e)	Despesas Empenhadas		Saldo (g) = (e - f)	Despesas Liquidadas		Saldo (i) = (e - h)	Despesas Pagas Até o Período (j)	
			No Período	Até Período (f)		No Período	Até Período (h)			
DESPESAS(EXCETO INTRA-ORÇAMENTÁRIAS)(VIII)	57.477.566,55	57.470.578,50	6.864.147,43	50.070.183,75	7.400.394,75	8.040.850,51	41.982.534,84	15.488.043,66	40.389.951,33	
DESPESAS CORRENTES	50.440.774,32	52.226.156,53	6.520.360,59	46.079.655,90	6.146.500,63	7.542.464,98	38.503.016,13	13.723.140,40	37.123.389,12	
PESSOAL E ENCARGOS SOCIAIS	28.589.644,77	24.967.729,72	3.514.137,79	23.701.101,70	1.266.628,02	4.073.430,84	20.313.737,79	4.653.991,93	20.264.968,04	
JUROS E ENCARGOS DA DÍVIDA	96.952,50									
OUTRAS DESPESAS CORRENTES	21.754.177,05	27.258.426,81	3.006.222,80	22.378.554,20	4.879.872,61	3.469.034,14	18.189.278,34	9.069.148,47	16.858.421,08	
DESPESAS DE CAPITAL	6.965.867,23	5.238.496,97	343.786,84	3.990.527,85	1.247.969,12	498.385,53	3.479.518,71	1.758.978,26	3.266.562,21	
INVESTIMENTOS	6.393.687,04	5.088.048,22	343.786,84	3.870.527,85	1.217.520,37	481.649,44	3.391.206,20	1.696.842,02	3.178.249,70	
INVERSÕES FINANCEIRAS										
AMORTIZAÇÃO DA DÍVIDA	572.180,19	150.448,75		120.000,00	30.448,75	16.736,09	88.312,51	62.136,24	88.312,51	
DESPESAS(INTRA-ORÇAMENTÁRIAS)(IX)	70.925,00	77.913,05	10.000,00	28.900,00	49.013,05	18.693,12	59.219,93	18.693,12	18.693,12	
SUBTOTAL DAS DESPESAS (X) = (VIII + IX)	57.548.491,55	57.548.491,55	6.874.147,43	50.099.083,75	7.449.407,80	8.040.850,51	42.001.227,96	15.547.263,59	40.408.644,45	




MUNICÍPIO DE ÉRICO CARDOSO - BA										STN/SICONFI
RELATÓRIO RESUMIDO DA EXECUÇÃO ORÇAMENTÁRIA										
BALANÇO ORÇAMENTÁRIO										
ORÇAMENTO FISCAL E DE SEGURIDADE SOCIAL										
5º BIMESTRE DE 2023 - SETEMBRO A OUTUBRO DE 2023										
RREO - Anexo I (LRF, Art. 52, inciso I, alíneas "a" e "b" do inciso II e §1º)										Em Reais
AMORTIZAÇÃO DA DÍVIDA / REFINANCIAMENTO (XI)										
Amortização da Dívida Interna										
Dívida Mobiliária										
Dívida Contratual										
Amortização da Dívida Externa										
Dívida Mobiliária										
Dívida Contratual										
TOTAL DAS DESPESAS (XII) = (X + XI)	57.548.491,55	57.548.491,55	6.874.147,43	50.099.083,75	7.449.407,80	8.040.850,51	42.001.227,96	15.547.263,59	40.408.644,45	
SUPERÁVIT (XIII)										
TOTAL COM SUPERÁVIT (XIV) = (XII + XIII)	57.548.491,55	57.548.491,55	6.874.147,43	50.099.083,75		8.040.850,51	42.001.227,96		40.408.644,45	
RESERVA DO RPPS										
Receitas Intra	Previsão Inicial	Previsão Atualizada (a)	Receitas Realizadas			% (c/a)	Saldo (a-c)			
			No Período (b)	%(b/a)	Até o Período (c)					
RECEITAS (INTRA-ORÇAMENTÁRIAS) (II)	70.925,00	70.925,00						70.925,00		
Receitas Correntes.	70.925,00	70.925,00						70.925,00		
Impostos, Taxas e Contribuições de Melhoria										
Impostos										
Taxas										
Contribuição de Melhoria										
Contribuições										
Contribuições Sociais										
Contribuições Econômicas										
Contribuições para Entidades Privadas de Serviço Social e de Formação										
Contribuição para o Custeio do Serviço de Iluminação Pública										
Receita Patrimonial										
Exploração do Patrimônio Imobiliário do Estado										
Valores Mobiliários										
Delegação de Serviços Públicos Mediante Concessão, Permissão, Auto										
Exploração de Recursos Naturais										
Exploração do Patrimônio Intangível										
Cessão de Direitos										
Demais Receitas Patrimoniais										
Receita Agropecuária										
Receita Agropecuária										
Receita Industrial										
Receita Industrial										
Receita de Serviços	70.925,00	70.925,00						70.925,00		
Serviços Administrativos e Comerciais Gerais	70.925,00	70.925,00						70.925,00		
Serviços e Atividades Referentes à Navegação e ao Transporte										
Serviços e Atividades Referentes à Saúde										
Serviços e Atividades Financeiras										
Outros Serviços										
Transferências Correntes										
Transferências da União e de suas Entidades										
Transferências dos Estados e do Distrito Federal e de suas Entidades										
Transferências dos Municípios e de suas Entidades										
Transferências de Instituições Privadas										
Transferências de Outras Instituições Públicas										
Transferências do Exterior										
Demais Transferências Correntes										
Outras Receitas Correntes										
Multas Administrativas, Contratuais e Judiciais										
Indenizações, Restituições e Ressarcimentos										
Bens, Direitos e Valores Incorporados ao Patrimônio Público										
Multas e Juros de Mora das Receitas de Capital										
Demais Receitas Correntes										
Receitas de Capital										
Operações de Crédito										
Operações de Crédito - Mercado Interno										
Operações de Crédito - Mercado Externo										
Alienação de Bens										
Alienação de Bens Móveis										
Alienação de Bens Imóveis										
Alienação de Bens Intangíveis										
Amortização de Empréstimos										
Amortização de Empréstimos										
Transferências de Capital										
Transferências da União e de suas Entidades										
Transferências dos Estados e do Distrito Federal e de suas Entidades										
Transferências dos Municípios e de suas Entidades										
Transferências de Instituições Privadas										
Transferências de Outras Instituições Públicas										
Transferências do Exterior										
Demais Transferências de Capital										
Outras Receitas de Capital										
Integralização de Capital Social										
Resultado do Banco Central										
Remuneração das Disponibilidades do Tesouro										
Resgate de Títulos do Tesouro										
Demais Receitas de Capital										
Recursos Arrecadados em Exercícios Anteriores										
TOTAL DAS RECEITAS INTRAS	70.925,00	70.925,00						70.925,00		
Despesas Intra	Dotação Inicial (d)	Dotação Atualizada (e)	Despesas Empenhadas		Saldo (g) = (e - f)	Despesas Liquidadas		Saldo (i) = (e - h)	Despesas Pagas Até o Período (j)	
			No Período	Até Período (f)		No Período	Até Período (h)			
DESPESAS (INTRA-ORÇAMENTÁRIAS) (IX)	70.925,00	77.913,05	10.000,00	28.900,00	49.013,05		18.693,12	59.219,93	18.693,12	
Despesas Correntes	70.925,00	77.913,05	10.000,00	28.900,00	49.013,05		18.693,12	59.219,93	18.693,12	
Pessoal e Encargos Sociais										




MUNICÍPIO DE ÉRICO CARDOSO - BA RELATÓRIO RESUMIDO DA EXECUÇÃO ORÇAMENTÁRIA BALANÇO ORÇAMENTÁRIO ORÇAMENTO FISCAL E DE SEGURIDADE SOCIAL 5º BIMESTRE DE 2023 - SETEMBRO A OUTUBRO DE 2023									STN/SICONFI	
RREO - Anexo I (LRF, Art. 52, inciso I, alíneas "a" e "b" do inciso II e §1º)									Em Reais	
Juros e Encargos da Dívida										
Outras Despesas Correntes	70.925,00	77.913,05	10.000,00	28.900,00	49.013,05		18.693,12	59.219,93	18.693,12	
Despesas de Capital										
Investimentos										
Inversões Financeiras										
Amortização da Dívida										
TOTAL DAS DESPESAS INTRAS	70.925,00	77.913,05	10.000,00	28.900,00	49.013,05		18.693,12	59.219,93	18.693,12	

FONTE: Sistema de Administração de Finanças Públicas, Unidade Responsável: Divisão De Governo E Administração, Emissão: 27/11/2023 , às 11:29:17



ERALDO FELIX DA SILVA
PREFEITO MUNICIPAL
CPF 01983503410



GISELE BARBOSA DE CARVALHO
SECRETARIA DE FINANÇAS
CPF 01249905680



MUNICÍPIO DE ÉRICO CARDOSO - BA											STN/SICONFI
RELATÓRIO RESUMIDO DA EXECUÇÃO ORÇAMENTÁRIA											
DEMONSTRATIVO DA EXECUÇÃO DAS DESPESAS POR FUNÇÃO/SUBFUNÇÃO											
ORÇAMENTO FISCAL E DE SEGURIDADE SOCIAL											
5º BIMESTRE DE 2023 - SETEMBRO A OUTUBRO DE 2023											
RREO – Anexo 2 (LRF, Art. 52, inciso II, alínea “c”)											Em Reais
FUNÇÃO/SUBFUNÇÃO	Dotação Inicial	Dotação Atualizada (a)	Despesas Empenhadas			Saldo (c) = (a - b)	Despesas Liquidadas			Saldo (e) = (a - d)	
			No Período	Até Período (b)	% (b/ total b)		No Período	Até Período (d)	% (d/ total d)		
DESPESAS(EXCETO INTRA-ORÇAMENTÁRIAS) (I)	57.477.566,55	57.470.578,50	6.864.147,43	50.070.183,75	99,94	7.400.394,75	8.040.850,51	41.982.534,84	99,96	15.488.043,66	
Legislativa	1.514.385,00	1.819.700,01	68.423,10	1.483.716,35	2,96	335.983,66	251.767,93	1.231.597,03	2,93	588.102,98	
Ação Legislativa	1.514.385,00	1.819.700,01	68.423,10	1.483.716,35	2,96	335.983,66	251.767,93	1.231.597,03	2,93	588.102,98	
Judiciária	1.000,00	1.000,00				1.000,00				1.000,00	
Ação Judiciária	1.000,00	1.000,00				1.000,00				1.000,00	
Administração	8.294.819,18	14.564.804,15	1.928.184,24	13.565.296,29	27,08	999.507,86	2.189.898,23	11.749.890,76	27,98	2.814.913,39	
Administração Geral	7.157.653,10	13.777.286,25	1.928.184,24	12.838.953,78	25,63	938.332,47	2.173.162,14	11.076.382,54	26,37	2.700.903,71	
Administração Financeira	588.658,94	157.243,75		125.953,00	0,25	31.290,75	16.736,09	94.265,51	0,22	62.978,24	
Tecnologia da Informação	164.375,00	1.125,00				1.125,00				1.125,00	
Administração de Receitas	2.897,50										
Comunicação Social	18.975,00										
Policimento	4.000,00	28.692,50		27.692,50	0,06	1.000,00		19.633,24	0,05	9.059,26	
Defesa Civil	7.625,00										
Infra_estrutura Urbana	345.509,64	598.206,65		572.697,01	1,14	25.509,64		559.609,47	1,33	38.597,18	
Recursos Hídricos	5.125,00	2.250,00				2.250,00				2.250,00	
Segurança Pública	383.170,70	651.900,00		650.500,00	1,30	1.400,00	83.197,77	524.259,66	1,25	127.640,34	
Policimento	381.170,70	651.900,00		650.500,00	1,30	1.400,00	83.197,77	524.259,66	1,25	127.640,34	
Informação e Inteligência	2.000,00										
Assistência Social	2.032.201,57	1.781.547,55	213.670,43	1.358.553,81	2,71	422.993,74	244.872,00	1.031.918,19	2,46	749.629,36	
Administração Geral	8.692,50										
Assistência ao Idoso	1.000,00										
Assistência à Criança e ao Adolescente	56.366,67	38.778,77	13.000,00	19.400,00	0,04	19.378,77	600,00	6.200,00	0,01	32.578,77	
Assistência Comunitária	1.966.142,40	1.742.768,78	200.670,43	1.339.153,81	2,67	403.614,97	244.272,00	1.025.718,19	2,44	717.050,59	
Saúde	12.471.181,32	13.438.479,31	1.992.843,08	12.288.367,21	24,53	1.150.112,10	2.054.042,70	9.489.804,85	22,59	3.948.674,46	
Administração Geral	6.150.923,64	6.268.975,96	363.975,04	6.003.940,30	11,98	265.035,66	730.291,61	4.419.462,50	10,52	1.849.513,46	
Atenção Básica	5.498.900,09	5.862.921,33	1.523.358,79	5.144.445,64	10,27	718.475,69	1.209.077,07	4.187.379,33	9,97	1.675.542,00	
Assistência Hospitalar e Ambulatorial	466.283,84	1.221.133,27	105.509,25	1.099.981,27	2,20	121.152,00	114.674,02	882.963,02	2,10	338.170,25	
Suporte Profilático e Terapêutico	118.625,00	6.000,00				6.000,00				6.000,00	
Vigilância Sanitária	8.000,00	8.000,00				8.000,00				8.000,00	
Vigilância Epidemiológica	228.448,75	71.448,75		40.000,00	0,08	31.448,75				71.448,75	
Trabalho	1.000,00	1.000,00				1.000,00				1.000,00	
Abastecimento	1.000,00	1.000,00				1.000,00				1.000,00	
Educação	28.550.756,85	19.579.082,97	2.158.409,59	16.650.375,95	33,23	2.928.707,02	2.764.177,12	14.333.240,95	34,13	5.245.842,02	
Administração Geral	849.573,83	704.660,77	94.431,55	544.881,89	1,09	159.778,88	148.078,25	450.121,49	1,07	254.539,28	
Tecnologia da Informação	35.750,00	42.875,00	14.310,30	14.310,30	0,03	28.564,70	14.310,30	14.310,30	0,03	28.564,70	
Formação do Recursos Humanos	43.462,50	39.487,50		19.000,00	0,04	20.487,50		14.550,00	0,03	24.937,50	
Ensino Fundamental	24.070.047,73	17.139.012,16	2.045.467,74	15.175.395,76	30,29	1.963.616,40	2.595.748,87	13.242.164,06	31,53	3.896.848,10	
Ensino Médio	349.117,50	141.923,75		5.000,00	0,01	136.923,75	39,70	345,75	0,00	141.578,00	
Ensino Superior	131.237,50	68.924,99				68.924,99				68.924,99	
Educação Infantil	3.071.567,79	1.442.198,80	4.200,00	891.788,00	1,78	550.410,80	6.000,00	611.749,35	1,46	830.449,45	
Cultura	925.836,82	1.644.704,51	10.190,59	1.257.517,21	2,51	387.187,30	34.038,74	1.173.039,35	2,79	471.665,16	
Administração Geral	43.300,00	64.425,00		22.500,00	0,04	41.925,00	22.500,00	22.500,00	0,05	41.925,00	
Patrimônio Histórico, Artístico e Arqueológico	2.000,00	2.000,00				2.000,00				2.000,00	
DIFUSÃO CULTURAL	880.536,82	1.578.279,51	10.190,59	1.235.017,21	2,47	343.262,30	11.538,74	1.150.539,35	2,74	427.740,16	
Urbanismo	2.274.111,85	3.646.508,90	358.426,40	2.625.872,43	5,24	1.020.636,47	376.415,58	2.373.580,11	5,65	1.272.928,79	
Administração Geral	307.575,00	1.180.324,13		961.500,00	1,92	218.824,13		919.474,23	2,19	260.849,90	
Infra_estrutura Urbana	1.581.655,20	2.301.494,67	358.426,40	1.634.432,43	3,26	667.062,24	371.815,58	1.428.765,88	3,40	872.728,79	
Serviços Urbanos	252.525,00	138.600,00		27.600,00	0,06	111.000,00	4.600,00	23.000,00	0,05	115.600,00	
Extensão Rural	132.356,65	26.090,10		2.340,00	0,00	23.750,10		2.340,00	0,01	23.750,10	
Habituação	35.477,50	28.759,35				28.759,35				28.759,35	
Ordenamento Territorial	35.477,50	28.759,35				28.759,35				28.759,35	
Saneamento	130.678,75	54.543,00		8.934,50	0,02	45.608,50	46,00	6.949,50	0,02	47.593,50	
Saneamento Básico Urbano	130.678,75	54.543,00		8.934,50	0,02	45.608,50	46,00	6.949,50	0,02	47.593,50	
Gestão Ambiental	153.375,00	2.936,25				2.936,25				2.936,25	
Preservação e Conservação Ambiental	84.375,00										
Controle Ambiental	45.750,00	686,25				686,25				686,25	
Recursos Hídricos	23.250,00	2.250,00				2.250,00				2.250,00	
Ciência e Tecnologia	18.300,00										
Difusão Conhecimento Científico e Tecnológico	18.300,00										
Agricultura	147.350,00	155.937,50	125.000,00	141.050,00	0,28	14.887,50	33.394,44	36.694,44	0,09	119.243,06	
Administração Geral	8.000,00										
Ordenamento Territorial	8.250,00	131.250,00	125.000,00	125.000,00	0,25	6.250,00	32.294,44	32.294,44	0,08	98.955,56	
Abastecimento	124.118,75	19.950,00		16.050,00	0,03	3.900,00	1.100,00	4.400,00	0,01	15.550,00	
Extensão Rural	6.981,25	4.737,50				4.737,50				4.737,50	
Energia	38.425,00										
Energia Elétrica	38.425,00										



MUNICÍPIO DE ÉRICO CARDOSO - BA											STN/SICONFI
RELATÓRIO RESUMIDO DA EXECUÇÃO ORÇAMENTÁRIA											
DEMONSTRATIVO DA EXECUÇÃO DAS DESPESAS POR FUNÇÃO/SUBFUNÇÃO											
ORÇAMENTO FISCAL E DE SEGURIDADE SOCIAL											
5º BIMESTRE DE 2023 - SETEMBRO A OUTUBRO DE 2023											
RREO – Anexo 2 (LRF, Art. 52, inciso II, alínea "c")											
Em Reais											
Transporte	5.000,00										
Transporte Rodoviário	5.000,00										
Desporto e Lazer	332.619,51	93.750,00	9.000,00	40.000,00	0,08	53.750,00	9.000,00	31.560,00	0,08	62.190,00	
Administração Geral	58.275,00	56.500,00	9.000,00	9.000,00	0,02	47.500,00	9.000,00	9.000,00	0,02	47.500,00	
Desporto Comunitário	274.344,51	37.250,00		31.000,00	0,06	6.250,00		22.560,00	0,05	14.690,00	
Encargos especiais	96.952,50										
Administração Financeira	96.952,50										
RESERVA DE CONTINGÊNCIA	70.925,00	5.925,00	----	----	----	5.925,00	----	----	----	5.925,00	
DESPESAS(INTRA-ORÇAMENTÁRIAS) (II)	70.925,00	77.913,05	10.000,00	28.900,00	0,06	49.013,05		18.693,12	0,04	59.219,93	
TOTAL (III) = (I + II)	57.548.491,55	57.548.491,55	6.874.147,43	50.099.083,75	100,00	7.449.407,80	8.040.850,51	42.001.227,96	100,00	15.547.263,59	
DESPESAS(INTRA-ORÇAMENTÁRIAS) (II)	70.925,00	77.913,05	10.000,00	28.900,00	0,06	49.013,05		18.693,12	0,04	59.219,93	
ÁGUA											
Legislativa											
Ação Legislativa											
Judiciária											
Ação Judiciária											
Essencial à Justiça											
Administração											
Administração Geral											
Administração Financeira											
Tecnologia da Informação											
Administração de Receitas											
Comunicação Social											
Policimento											
Defesa Civil											
Infra_estrutura Urbana											
Recursos Hídricos											
Defesa Nacional											
Segurança Pública											
Policimento											
Informação e Inteligência											
Relações Exteriores											
Assistência Social	3.011,95										
Administração Geral											
Assistência ao Idoso											
Assistência à Criança e ao Adolescente											
Assistência Comunitária		3.011,95									
Previdência Social											
Saúde											
Administração Geral											
Atenção Básica											
Assistência Hospitalar e Ambulatorial											
Suporte Profilático e Terapêutico											
Vigilância Sanitária											
Vigilância Epidemiológica											
Trabalho											
Abastecimento											
Educação	51.913,05	51.913,05		18.900,00	0,04	33.013,05		18.693,12	0,04	33.219,93	
Administração Geral											
Tecnologia da Informação											
Formação do Recusos Humanos											
Ensino Fundamental	51.913,05	51.913,05		18.900,00	0,04	33.013,05		18.693,12	0,04	33.219,93	
Ensino Médio											
Ensino Superior											
Educação Infantil											
Cultura											
Administração Geral											
Patrimônio Histórico, Artístico e Arqueológico											
DIFUSÃO CULTURAL											
Direitos da Cidadania											
Urbanismo	16.000,00	26.000,00	10.000,00	10.000,00	0,02	16.000,00				26.000,00	
Administração Geral											
Infra_estrutura Urbana	16.000,00	26.000,00	10.000,00	10.000,00	0,02	16.000,00				26.000,00	
Serviços Urbanos											
Extensão Rural											
Habitação											
Ordenamento Territorial											
Saneamento											
Saneamento Básico Urbano											
Gestão Ambiental											




MUNICÍPIO DE ÉRICO CARDOSO - BA
RELATÓRIO RESUMIDO DA EXECUÇÃO ORÇAMENTÁRIA
DEMONSTRATIVO DA EXECUÇÃO DAS DESPESAS POR FUNÇÃO/SUBFUNÇÃO
ORÇAMENTO FISCAL E DE SEGURIDADE SOCIAL
5º BIMESTRE DE 2023 - SETEMBRO A OUTUBRO DE 2023
 RREO – Anexo 2 (LRF, Art. 52, inciso II, alínea “c”)

STN/SICONFI


Em Reais

Preservação e Conservação Ambiental										
Controle Ambiental										
Recursos Hídricos										
Ciência e Tecnologia										
Difusão Conhecimento Científico e Tecnológico										
Agricultura										
Administração Geral										
Ordenamento Territorial										
Abastecimento										
Extensão Rural										
Organização Agrária										
Indústria										
Comércio e Serviços										
Comunicações										
Energia										
Energia Elétrica										
Transporte										
Transporte Rodoviário										
Desporto e Lazer										
Administração Geral										
Desporto Comunitário										
Encargos especiais										
Administração Financeira										
Extra orçamentária										
RESERVA DE CONTINGÊNCIA										
TOTAL DA INTRA	70.925,00	77.913,05	10.000,00	28.900,00	0,06	49.013,05		18.693,12	0,04	59.219,93

FONTE: Sistema de Administração de Finanças Públicas, Unidade Responsável: Divisão De Governo E Administração, Emissão: 27/11/2023 , às 11:30:05



ERALDO FELIX DA SILVA
 PREFEITO MUNICIPAL
 CPF 01983503410



GISELE BARBOSA DE CARVALHO
 SECRETARIA DE FINANÇAS
 CPF 01249905680



MUNICÍPIO DE ÉRICO CARDOSO - BA RELATÓRIO RESUMIDO DA EXECUÇÃO ORÇAMENTÁRIA DEMONSTRATIVO DA RECEITA CORRENTE LÍQUIDA ORÇAMENTO FISCAL E DA SEGURIDADE SOCIAL 5º BIMESTRE DE 2023 - NOVEMBRO DE 2022 A OUTUBRO DE 2023 RREO – ANEXO 3 (LRF, Art. 53, inciso I)													STN/SICONFI	
ESPECIFICAÇÃO	EVOLUÇÃO DA RECEITA REALIZADA NOS ÚLTIMOS 12 MESES												TOTAL (ÚLTIMOS 12 MESES)	PREVISÃO ATUALIZADA 2023
	NOV/2022	DEZ/2022	JAN/2023	FEV/2023	MAR/2023	ABR/2023	MAI/2023	JUN/2023	JUL/2023	AGO/2023	SET/2023	OUT/2023		
RECEITAS CORRENTES (I)	3.870.859,23	6.173.598,52	4.336.799,16	4.267.689,57	3.285.294,60	3.419.744,42	4.337.039,51	3.705.191,45	4.167.231,28	5.008.854,23	3.506.079,35	3.832.016,27	49.910.397,59	59.776.666,87
Impostos, Taxas e Contribuições de Melhoria	28.891,89	75.892,87	14.069,03	21.042,69	14.533,02	9.383,96	28.851,91	14.676,80	101.273,97	28.931,22	82.155,47	54.835,54	474.538,37	1.987.171,77
IPTU	2.460,39	2.422,45	2.595,82	160,23	496,99	153,87	20,50			1.002,64	1.673,83	1.110,49	12.097,21	213.862,60
ISS	19.906,76	14.045,21	4.400,96	8.668,97	7.356,96	4.047,88	25.406,48	10.852,43	65.569,55	26.938,16	45.447,16	39.228,09	271.868,61	534.979,83
ITBI				1.300,00		1.400,00							2.700,00	50.759,86
IRRF		58.349,51	122,17	547,24	250,00	132,82			33.071,75	16,50	34.246,89	13.600,79	140.337,67	522.614,68
Outros Impostos, Taxas e Contribuições de Melhoria	6.524,74	1.075,70	6.950,08	10.366,25	6.429,07	3.649,39	3.424,93	3.824,37	2.632,67	973,92	787,59	896,17	47.534,88	664.954,80
Contribuições														15.432,09
Receta Patrimonial	115.285,25	111.106,32	51.581,54	55.142,11	90.823,99	51.783,03	92.140,10	188.028,64	105.468,62	84.606,22	109.253,48	109.191,07	1.164.410,37	307.646,41
Rendimentos de Aplicação Financeira	115.285,25	111.106,32	51.581,54	55.142,11	90.823,99	51.783,03	92.140,10	188.028,64	105.468,62	83.666,26	109.253,48	109.191,07	1.163.470,41	278.937,98
Outras Receitas Patrimoniais										939,96			939,96	28.708,43
Receta Agropecuária														
Receta Industrial														8.296,99
Receta de Serviços			44.275,94	41.224,95	45.256,84	45.698,22	57.447,72	49.161,11	50.369,47	52.295,63	58.420,91	53.796,22	497.947,01	948.877,12
Transferências Correntes	3.726.682,09	5.985.599,33	4.226.872,65	4.150.279,82	3.134.680,75	3.312.879,21	4.158.599,78	3.453.324,90	3.910.119,22	4.843.021,16	3.256.249,49	3.614.193,44	47.772.501,84	56.290.431,70
Cota-Parte do FPM	1.779.746,82	2.765.369,69	1.807.618,97	2.392.233,20	1.463.438,79	1.673.167,23	1.859.993,99	1.737.220,45	2.167.843,12	1.473.145,71	1.501.722,78	1.394.743,91	22.016.244,66	21.014.822,50
Cota-Parte do ICMS	304.111,60	337.813,05	243.967,81	244.370,13	269.390,86	285.712,62	386.525,72	278.489,98	320.117,10	333.494,62	310.969,80	379.268,94	3.694.232,23	5.503.878,67
Cota-Parte do IPVA	12.119,45	16.164,56	39.696,97	55.680,72	13.101,73	10.076,68	16.582,90	11.272,69	11.835,49	24.122,73	9.843,43	32.488,07	252.985,42	427.000,00
Cota-Parte do ITR	108,17	73,92											182,09	10.208,28
Transferências da LC 61/1989	1.169,88	1.662,14	1.836,20	1.309,43	1.622,79	1.730,01	1.555,73	1.939,95	1.762,51	1.568,81	2.033,18	2.271,33	20.461,96	25.210,61
Transferências do FUNDEB	1.277.079,77	1.346.914,36	1.762.026,53	1.076.610,21	953.499,59	961.478,70	1.168.606,59	1.050.270,46	1.023.126,87	1.110.660,71	1.035.279,46	1.081.040,65	13.846.593,90	19.103.769,90
Outras Transferências Correntes	352.346,40	1.517.601,61	371.726,17	380.076,13	433.626,99	380.713,97	725.334,85	374.131,37	385.434,13	1.900.028,58	396.400,84	724.380,54	7.941.801,58	10.205.541,74
Outras Receitas Correntes		1.000,00											1.000,00	218.810,79
DEDUÇÕES (II)	419.217,08	451.560,12	418.640,52	538.458,04	349.191,29	393.795,72	452.627,25	405.399,10	361.057,82	364.917,74	320.799,46	361.414,16	4.837.078,30	5.301.534,02
Contribuição do Servidor para o Plano de Previdência														
Compensação Financeira entre Regimes de Previdência														
Rendimentos de Aplicações de Recursos Previdenciários														
Dedução de Receita para Formação do FUNDEB	419.217,08	451.560,12	418.640,52	538.458,04	349.191,29	393.795,72	452.627,25	405.399,10	361.057,82	364.917,74	320.799,46	361.414,16	4.837.078,30	5.301.534,02
RECEITA CORRENTE LÍQUIDA (III) = (I - II)	3.451.642,15	5.722.038,40	3.918.158,64	3.729.231,53	2.936.103,31	3.025.948,70	3.884.412,26	3.299.792,35	3.806.173,46	4.643.936,49	3.185.279,89	3.470.602,11	45.073.319,29	54.475.132,85
(-) Transferências obrigatórias da União relativas às emendas individuais (art. 166-A, § 1º, da CF) (IV)														
RECEITA CORRENTE LÍQUIDA AJUSTADA PARA CÁLCULO DOS LIMITES DE ENDIVIDAMENTO (V) = (III - IV)	3.451.642,15	5.722.038,40	3.918.158,64	3.729.231,53	2.936.103,31	3.025.948,70	3.884.412,26	3.299.792,35	3.806.173,46	4.643.936,49	3.185.279,89	3.470.602,11	45.073.319,29	54.475.132,85
(-) Transferências obrigatórias da União relativas às emendas de bancada (art. 166, § 16, da CP) e ao vencimento dos agentes comunitários de saúde e de combate às endemias (CF, art. 198, §11)(VI)														750.260,65
RECEITA CORRENTE LÍQUIDA AJUSTADA PARA CÁLCULO DOS LIMITES DA DESPESA COM PESSOAL (VII) = (V - VI)	3.451.642,15	5.722.038,40	3.918.158,64	3.729.231,53	2.936.103,31	3.025.948,70	3.884.412,26	3.299.792,35	3.806.173,46	4.643.936,49	3.185.279,89	3.470.602,11	45.073.319,29	53.724.872,20

FONTE: Sistema de Administração de Finanças Públicas, Unidade Responsável: Divisão De Governo E Administração, Emissão: 27/11/2023, às 11:31:27



MUNICÍPIO DE ÉRICO CARDOSO - BA
RELATÓRIO RESUMIDO DA EXECUÇÃO ORÇAMENTÁRIA
DEMONSTRATIVO DA RECEITA CORRENTE LÍQUIDA
ORÇAMENTO FISCAL E DA SEGURIDADE SOCIAL
5º BIMESTRE DE 2023 - NOVEMBRO DE 2022 A OUTUBRO DE 2023
RREO – ANEXO 3 (LRF, Art. 53, inciso I)

STN/SICONFI

RS 1,00



ERALDO FELIX DA SILVA
PREFEITO MUNICIPAL
CPF 01983503410



GISELE BARBOSA DE CARVALHO
SECRETARIA DE FINANÇAS
CPF 01249905680



MUNICÍPIO DE ÉRICO CARDOSO - BA RELATÓRIO RESUMIDO DA EXECUÇÃO ORÇAMENTÁRIA DEMONSTRATIVO DAS RECEITAS E DESPESAS PREVIDENCIÁRIAS DO REGIME PRÓPRIO DE PREVIDÊNCIA DOS SERVIDORES ORÇAMENTO FISCAL E DA SEGURIDADE SOCIAL 5º BIMESTRE DE 2023 - SETEMBRO A OUTUBRO DE 2023 RREO – ANEXO 4 (LRF, art. 53, inciso II)	STN/SICONFI
	Em Reais

REGIME PRÓPRIO DE PREVIDÊNCIA DOS SERVIDORES - RPPS

FUNDO EM CAPITALIZAÇÃO (PLANO PREVIDENCIÁRIO)

RECEITAS PREVIDENCIÁRIAS - RPPS (FUNDO EM CAPITALIZAÇÃO)	PREVISÃO ATUALIZADA (a)	RECEITAS REALIZADAS Até o Bimestre (b)
RECEITAS CORRENTES (I) Receita de Contribuições dos Segurados Ativo Inativo Pensionista Receita de Contribuições Patronais Ativo Inativo Pensionista Receita Patrimonial Receitas Imobiliárias Receitas de Valores Mobiliários Outras Receitas Patrimoniais Receita de Serviços Outras Receitas Correntes Compensação Financeira entre os Regimes Aportes Periódicos para Amortização de Déficit Atuarial do RPPS (II) Demais Receitas Correntes RECEITAS DE CAPITAL (III) Alienação de Bens, Direitos e Ativos Amortização de Empréstimos Outras Receitas de Capital		
TOTAL DAS RECEITAS DO FUNDO EM CAPITALIZAÇÃO - (IV) = (I + III - II)		

DESPESAS PREVIDENCIÁRIAS - RPPS (FUNDO EM CAPITALIZAÇÃO)	DOTAÇÃO ATUALIZADA (c)	DESPESAS EMPENHADAS Até o Bimestre (d)	DESPESAS LIQUIDADAS Até o Bimestre (e)	DESPESAS PAGAS Até o Bimestre (f)	INSCRITAS EM RESTOS A PAGAR NÃO PROCESSADOS No Exercício (g)
Benefícios Aposentadorias Pensões por Morte Outras Despesas Previdenciárias Compensação Financeira entre os Regimes Demais Despesas Previdenciárias					
TOTAL DAS DESPESAS DO FUNDO EM CAPITALIZAÇÃO (V)					

RESULTADO PREVIDENCIÁRIO (VI) = (IV - V)²

RECURSOS RPPS ARRECADADOS EM EXERCÍCIOS ANTERIORES	PREVISÃO ORÇAMENTÁRIA
VALOR	

RESERVA ORÇAMENTÁRIA DO RPPS	PREVISÃO ORÇAMENTÁRIA
VALOR	

APORTES DE RECURSOS PARA O FUNDO EM CAPITALIZAÇÃO DO RPPS	APORTES REALIZADOS
Plano de Amortização - Contribuição Patronal Suplementar Plano de Amortização - Aporte Periódico de Valores Predefinidos Outros Aportes para o RPPS Recursos para Cobertura de Déficit Financeiro	

BENS E DIREITOS DO RPPS (FUNDO EM CAPITALIZAÇÃO)	SALDO ATUAL
Caixa e Equivalentes de Caixa Investimentos e Aplicações Outros Bens e Direitos	



MUNICÍPIO DE ÉRICO CARDOSO - BA STN/SICONFI
 RELATÓRIO RESUMIDO DA EXECUÇÃO ORÇAMENTÁRIA
 DEMONSTRATIVO DAS RECEITAS E DESPESAS PREVIDENCIÁRIAS DO REGIME PRÓPRIO DE PREVIDÊNCIA DOS SERVIDORES
 ORÇAMENTO FISCAL E DA SEGURIDADE SOCIAL
 5º BIMESTRE DE 2023 - SETEMBRO A OUTUBRO DE 2023
 RREO – ANEXO 4 (LRF, art. 53, inciso II) Em Reais

FUNDO EM REPARTIÇÃO (PLANO FINANCEIRO)		
RECEITAS PREVIDENCIÁRIAS - RPPS (FUNDO EM REPARTIÇÃO)	PREVISÃO ATUALIZADA (a)	RECEITAS REALIZADAS Até o Bimestre (b)
RECEITAS CORRENTES (VII) Receita de Contribuições dos Segurados Ativo Inativo Pensionista Receita de Contribuições Patronais Ativo Inativo Pensionista Receita Patrimonial Receitas Imobiliárias Receitas de Valores Mobiliários Outras Receitas Patrimoniais Receita de Serviços Outras Receitas Correntes Compensação Financeiras entre os Regimes Demais Receitas Correntes RECEITAS DE CAPITAL (VIII) Alienação de Bens, Direitos e Ativos Amortização de Empréstimos Outras Receitas de Capital		
TOTAL DAS RECEITAS DO FUNDO EM REPARTIÇÃO (IX) = (VII + VIII)		

DESPESAS PREVIDENCIÁRIAS - RPPS (FUNDO EM REPARTIÇÃO)	DOTAÇÃO ATUALIZADA (c)	DESPESAS EMPENHADAS Até o Bimestre (d)	DESPESAS LIQUIDADAS Até o Bimestre (e)	DESPESAS PAGAS Até o Bimestre (f)	INSCRITAS EM RESTOS A PAGAR NÃO PROCESSADOS No Exercício (g)
Benefícios Aposentadorias Pensões por Morte Outras Despesas Previdenciárias Compensação Previdenciária entre os Regimes Demais Despesas Previdenciárias					
TOTAL DAS DESPESAS DO FUNDO EM REPARTIÇÃO (X)					

RESULTADO PREVIDENCIÁRIO (XI) = (IX - X)

APORTES DE RECURSOS PARA O FUNDO EM REPARTIÇÃO DO RPPS	APORTES REALIZADOS
Recursos para Cobertura de Insuficiências Financeiras	
Recursos para Formação de Reserva	

BENS E DIREITOS DO RPPS (FUNDO EM REPARTIÇÃO)	SALDO ATUAL
Caixa e Equivalentes de Caixa	
Investimentos e Aplicações	
Outros Bens e Direitos	

ADMINISTRAÇÃO DO REGIME PRÓPRIO DE PREVIDÊNCIA DOS SERVIDORES - RPPS		
RECEITAS DA ADMINISTRAÇÃO - RPPS	PREVISÃO ATUALIZADA (a)	RECEITAS REALIZADAS Até o Bimestre (b)
Receitas Correntes		
TOTAL DAS RECEITAS DA ADMINISTRAÇÃO RPPS - (XII)		

DESPESAS DA ADMINISTRAÇÃO - RPPS	DOTAÇÃO ATUALIZADA (c)	DESPESAS EMPENHADAS Até o Bimestre (d)	DESPESAS LIQUIDADAS Até o Bimestre (e)	DESPESAS PAGAS Até o Bimestre (f)	INSCRITAS EM RESTOS A PAGAR NÃO PROCESSADOS No Exercício (g)
DESPESAS CORRENTES (XIII) Pessoal e Encargos Sociais Demais Despesas Correntes DESPESAS DE CAPITAL (XIV)					
TOTAL DAS DESPESAS DA ADMINISTRAÇÃO RPPS (XV) = (XIII + XIV)					
RESULTADO DA ADMINISTRAÇÃO RPPS (XVI) = (XII - XV)					




MUNICÍPIO DE ÉRICO CARDOSO - BA STN/SICONFI
 RELATÓRIO RESUMIDO DA EXECUÇÃO ORÇAMENTÁRIA
 DEMONSTRATIVO DAS RECEITAS E DESPESAS PREVIDENCIÁRIAS DO REGIME PRÓPRIO DE PREVIDÊNCIA DOS SERVIDORES
 ORÇAMENTO FISCAL E DA SEGURIDADE SOCIAL
 5º BIMESTRE DE 2023 - SETEMBRO A OUTUBRO DE 2023
 RREO – ANEXO 4 (LRF, art. 53, inciso II) Em Reais

BENS E DIREITOS DO RPPS - ADMINISTRAÇÃO DO RPPS	SALDO ATUAL
Caixa e Equivalentes de Caixa	
Investimentos e Aplicações	
Outros Bens e Direitos	

BENEFÍCIOS PREVIDENCIÁRIOS MANTIDOS PELO TESOUREIRO					
RECEITAS PREVIDENCIÁRIAS (BENEFÍCIOS MANTIDOS PELO TESOUREIRO)	PREVISÃO ATUALIZADA (a)	RECEITAS REALIZADAS Até o Bimestre (b)			
Contribuições dos Servidores					
Demais Receitas Previdenciárias					
TOTAL DAS RECEITAS (BENEFÍCIOS MANTIDOS PELO TESOUREIRO) (XVII)					
DESPESAS PREVIDENCIÁRIAS (BENEFÍCIOS MANTIDOS PELO TESOUREIRO)	DOTAÇÃO ATUALIZADA (c)	DESPESAS EMPENHADAS Até o Bimestre (d)	DESPESAS LIQUIDADAS Até o Bimestre (e)	DESPESAS PAGAS Até o Bimestre (f)	INSCRITAS EM RESTOS A PAGAR NÃO PROCESSADOS No Exercício (g)
Aposentadorias					
Pensões					
Outras Despesas Previdenciárias					
TOTAL DAS DESPESAS (BENEFÍCIOS MANTIDOS PELO TESOUREIRO) (XVIII)					
RESULTADO DOS BENEFÍCIOS MANTIDOS PELO TESOUREIRO (XIX) = (XVII - XVIII)2					

FONTE: Sistema de Administração de Finanças Públicas, Unidade Responsável: Divisão De Governo E Administração, Emissão: 27/11/2023 , às 11:33:07



ERALDO FELIX DA SILVA
 PREFEITO MUNICIPAL
 CPF 01983503410

GISELE BARBOSA DE CARVALHO
 SECRETÁRIA DE FINANÇAS
 CPF 01249905680





MUNICÍPIO DE ÉRICO CARDOSO - BA				STN/SICONFI			
RELATÓRIO RESUMIDO DA EXECUÇÃO ORÇAMENTÁRIA							
DEMONSTRATIVO DOS RESULTADOS PRIMÁRIO E NOMINAL							
ORÇAMENTO FISCAL E DA SEGURIDADE SOCIAL							
5º BIMESTRE DE 2023 - SETEMBRO A OUTUBRO DE 2023							
RREO - ANEXO 6 (LRF, art 53, inciso III)							
Em Reais							
ACIMA DA LINHA							
RECEITAS PRIMÁRIAS	PREVISÃO ATUALIZADA	Até o Período					
		RECEITAS REALIZADAS (a)					
RECEITAS CORRENTES (EXCETO FONTES RPPS) (I)	54.545.057,85	35.899.638,74					
Impostos, Taxas e Contribuições de Melhoria	1.986.171,77	369.753,61					
IPTU	213.862,60	7.214,37					
ISS	534.979,83	237.916,64					
ITBI	50.759,86	2.700,00					
IRRF	522.614,68	81.988,16					
Outros Impostos, Taxas e Contribuições de Melhoria	663.954,80	39.934,44					
Contribuições	15.432,09	938.018,80					
Recicla Patrimonial	307.646,41	937.078,84					
Aplicações Financeiras (II)	278.937,98	939,96					
Outras Receitas Patrimoniais	28.708,43	34.093.919,32					
Transferências Correntes	50.988.897,68	14.160.515,11					
Cota-Parte do FPM	16.441.267,96	2.455.661,57					
Cota-Parte do ICMS	4.827.394,31	165.946,45					
Cota-Parte do IPVA	375.579,52	(287,09)					
Cota-Parte do ITR	10.133,64	17.629,94					
Transferências da LC 61/1989	25.210,61	11.222.599,77					
Transferências do FUNDEB	19.103.769,90	6.071.853,57					
Outras Transferências Correntes	10.205.541,74	497.947,01					
Demais Receitas Correntes	1.246.909,90	497.947,01					
Outras Receitas Financeiras (III)	1.246.909,90	497.947,01					
Receitas Correntes Restantes	1.246.909,90	497.947,01					
RECEITAS PRIMÁRIAS CORRENTES (EXCETO FONTES RPPS) (IV) = [I - (II + III)]	54.266.119,87	34.962.559,90					
RECEITAS PRIMÁRIAS CORRENTES (COM FONTES RPPS) (V)							
RECEITAS NÃO PRIMÁRIAS CORRENTES (COM FONTES RPPS) (VI)							
RECEITAS DE CAPITAL (EXCETO FONTES RPPS) (VII)	2.987.452,89	1.176.500,71					
Operações de Crédito (VIII)	43.462,50	117.743,43					
Amortização de Empréstimos (IX)							
Alienação de Bens	110.219,45	117.743,43					
Receitas de Alienação de Investimentos Temporários (X)							
Receitas de Alienação de Investimentos Permanentes (XI)							
Outras Alienações de Bens	110.219,45	117.743,43					
Transferências de Capital	2.666.020,94	1.058.757,28					
Convênios	1.690.159,47	987.276,74					
Outras Transferências de Capital	975.861,47	71.480,54					
Outras Receitas de Capital	167.750,00						
Outras Receitas de Capital Não Primárias (XII)							
Outras Receitas de Capital Primárias	167.750,00						
RECEITAS PRIMÁRIAS DE CAPITAL (EXCETO FONTES RPPS) (XIII) = [VII - (VIII + IX + X + XI + XII)]	2.943.990,39	1.176.500,71					
RECEITAS PRIMÁRIAS DE CAPITAL (COM FONTES RPPS) (XIV)							
RECEITAS NÃO PRIMÁRIAS DE CAPITAL (COM FONTES RPPS) (XV)							
RECEITA PRIMÁRIA TOTAL (XVI) = (IV + V + XIII + XIV)	57.210.110,26	36.139.060,61					
RECEITA PRIMÁRIA TOTAL (EXCETO FONTES RPPS) (XVII) = (IV + XIII)	57.210.110,26	36.139.060,61					
DESPESAS PRIMÁRIAS	DOTAÇÃO ATUALIZADA	Até o Período					
		DESPESAS EMPENHADAS	DESPESAS LIQUIDADAS	DESPESAS PAGAS (a)	RP PROC PAGOS (b)	RP NÃO PROC LIQUIDADOS PAGOS (c)	
DESPESAS CORRENTES (EXCETO FONTES RPPS) (XVIII)	52.304.069,58	46.108.555,90	38.521.709,25	37.142.082,24	668.984,10	608.498,89	603.984,81
Pessoal e Encargos Sociais	24.967.729,72	23.701.101,70	20.313.737,79	20.264.968,04		305.407,64	305.407,64
Juros e Encargos da Dívida (XIX)							
Outras Despesas Correntes	27.336.339,86	22.407.454,20	18.207.971,46	16.877.114,20	668.984,10	303.091,25	298.577,17
Transferências Constitucionais e Legais							
Demais Despesas Correntes	27.336.339,86	22.407.454,20	18.207.971,46	16.877.114,20	668.984,10	303.091,25	298.577,17
DESPESAS PRIMÁRIAS CORRENTES (EXCETO FONTES RPPS) (XX) = (XVIII - XIX)	52.304.069,58	46.108.555,90	38.521.709,25	37.142.082,24	668.984,10	608.498,89	603.984,81
DESPESAS PRIMÁRIAS CORRENTES (COM FONTES RPPS) (XXI)							
DESPESAS NÃO PRIMÁRIAS CORRENTES (COM FONTES RPPS) (XXII)							
DESPESAS DE CAPITAL (EXCETO FONTES RPPS) (XXIII)	5.238.496,97	3.990.527,85	3.479.518,71	3.266.562,21	169.341,02	87.783,07	87.783,07
Investimentos	5.088.048,22	3.870.527,85	3.391.206,20	3.178.249,70	169.341,02	87.783,07	87.783,07
Inversões Financeiras							
Concessão de Empréstimos e Financiamentos (XXIV)							
Aquisição de Título de Capital já Integralizado (XXV)							
Aquisição de Título de Crédito (XXVI)							
Demais Inversões Financeiras							
Amortização da Dívida (XXVII)	150.448,75	120.000,00	88.312,51	88.312,51			
DESPESAS PRIMÁRIAS DE CAPITAL (EXCETO FONTES RPPS) (XXVIII) = [XXIII - (XXIV + XXV + XXVI + XXVII)]	5.088.048,22	3.870.527,85	3.391.206,20	3.178.249,70	169.341,02	87.783,07	87.783,07
RESERVA DE CONTINGÊNCIA (XXIX)	5.925,00						
DESPESAS PRIMÁRIAS DE CAPITAL (COM FONTES RPPS) (XXX)							
DESPESAS NÃO PRIMÁRIAS DE CAPITAL (COM FONTES RPPS) (XXXI)							
DESPESA PRIMÁRIA TOTAL (XXXII) = (XX + XXI + XXVIII + XXXI + XXXI)	57.398.042,80	49.979.083,75	41.912.915,45	40.320.331,94	838.325,12	696.281,96	691.767,88
DESPESA PRIMÁRIA TOTAL (EXCETO FONTES RPPS) (XXXIII) = (XX + XXVIII + XXXI)	57.398.042,80	49.979.083,75	41.912.915,45	40.320.331,94	838.325,12	696.281,96	691.767,88
RESULTADO PRIMÁRIO (COM RPPS) - Acima da Linha (XXXIV) = [XVIa - (XXXIIa + XXXIIb + XXXIIc)]						(5.711.364,33)	
RESULTADO PRIMÁRIO (SEM RPPS) - Acima da Linha (XXXV) = [XVIIa - (XXXIIIa + XXXIIIb + XXXIIIc)]						(5.711.364,33)	
META FISCAL PARA O RESULTADO PRIMÁRIO				VALOR CORRENTE			
Meta fixada no Anexo de Metas Fiscais da LDO para o exercício de referência							
JUROS NOMINAIS				Até o Período			
				VALOR INCORRIDO			
Juros, Encargos e Variações Monetárias Ativos (Exceto RPPS) (XXXVI)				937.078,84			
Juros, Encargos e Variações Monetárias Passivos (Exceto RPPS) (XXXVII)							
RESULTADO NOMINAL (SEM RPPS) - Acima da Linha (XXXVIII) = XXXV + (XXXVI - XXXVII)						(4.774.285,49)	
ABAIXO DA LINHA							
CÁLCULO DO RESULTADO NOMINAL				SALDO			
				Em 31/Dez/ 2022 (a)		Até o Período (b)	
DÍVIDA CONSOLIDADA (XXXIX)				17.829.152,42		17.731.545,61	
DEDUÇÕES (XL)				7.961.586,65		4.255.004,70	
Disponibilidade de Caixa				7.961.586,65		4.255.004,70	
Disponibilidade de Caixa Bruta				9.553.051,83		6.032.877,73	
(-) Restos a Pagar Processados (XLI)				1.045.417,00		211.605,96	
(-) Depósitos Restituíveis e Valores Vinculados				546.048,18		1.566.267,07	
Demais Haveres Financeiros							
DÍVIDA CONSOLIDADA LÍQUIDA (XLII) = (XXXIX - XL)				9.867.565,77		13.476.540,91	
RESULTADO NOMINAL (SEM RPPS) - Abaixo da Linha (XLIII) = (XLIIa - XLIIb)						(3.608.975,14)	



MUNICÍPIO DE ÉRICO CARDOSO - BA RELATÓRIO RESUMIDO DA EXECUÇÃO ORÇAMENTÁRIA DEMONSTRATIVO DOS RESULTADOS PRIMÁRIO E NOMINAL ORÇAMENTO FISCAL E DA SEGURIDADE SOCIAL 5º BIMESTRE DE 2023 - SETEMBRO A OUTUBRO DE 2023 RREO - ANEXO 6 (LRF, art 53, inciso III)		STN/SICONFI
		Em Reais
META FISCAL PARA O RESULTADO NOMINAL	VALOR CORRENTE	
Meta fixada no Anexo de Metas Fiscais da LDO para o exercício de referência		
AJUSTE METODOLÓGICO	Até o Período (b)	
VARIÇÃO DO SALDO DE RPP (XLIV) = (XLIa - XLIb)	833.811,04	
RECEITA DE ALIENAÇÃO DE INVESTIMENTOS PERMANENTES (XLV) = (XI)		
VARIÇÃO CAMBIAL (XLVI)		
VARIÇÃO DO SALDO DE PRECATÓRIOS INTEGRANTES DA DC (XLVII)		
VARIÇÃO DO SALDO DAS DEMAIS OBRIGAÇÕES INTEGRANTES DA DC (XLVIII)		
OUTROS AJUSTES (XLXIX)		
RESULTADO NOMINAL (SEM RPPS) AJUSTADO - Abaixo da Linha (L) = [XLIII + (XLIV - XLV + XLVI + XLVII + XLVIII) + (- XLXIX)]	(2.775.164,10)	
RESULTADO PRIMÁRIO (SEM RPPS) - Abaixo da Linha (LI) = (L) - (XXXVI - XXXVII)		
(3.712.242,94)		
INFORMAÇÕES ADICIONAIS	PREVISÃO ORÇAMENTÁRIA	
SALDO DE EXERCÍCIOS ANTERIORES Recursos Arrecados em Exercícios Anteriores - RPPS Superávit Financeiro Utilizado para Abertura e Reabertura de Créditos Adicionais RESERVA ORÇAMENTÁRIA DO RPPS		

FONTE: Sistema de Administração de Finanças Públicas, Unidade Responsável: Divisão De Governo E Administração, Emissão: 27/11/2023, às 11:34:14

 _____ ERALDO FELIX DA SILVA PREFEITO MUNICIPAL CPF 01983503410	 _____ GISELE BARBOSA DE CARVALHO SECRETARIA DE FINANÇAS CPF 01249905680
--	---



MUNICÍPIO DE ÉRICO CARDOSO - BA												STN/SICONFI
RELATÓRIO RESUMIDO DA EXECUÇÃO ORÇAMENTÁRIA												
DEMONSTRATIVO DOS RESTOS A PAGAR POR PODER E ÓRGÃO												
ORÇAMENTO FISCAL E DA SEGURIDADE SOCIAL												
5º BIMESTRE DE 2023 - SETEMBRO A OUTUBRO DE 2023												
RREO - Anexo 7 (LRF, art 53, inciso V)												R\$ 1,00
PODER/ÓRGÃO	RESTOS A PAGAR PROCESSADOS					RESTOS A PAGAR NÃO PROCESSADOS						
	Inscritos		Pagos	Cancelados	Saldo	Inscritos		Liquidados	Pagos	Cancelados	Saldo	Saldo Total
	Em exercícios Anteriores	Em 31 de dezembro de 2022				Em exercícios Anteriores	Em 31 de dezembro de 2022					
(a)	(b)	(c)	(d)	e = (a+b) - (c+d)	(f)	(g)	(h)	(i)	(j)	k = (f+g) - (i+j)	L = (e + k)	
RESTOS A PAGAR (EXCETO INTRA-ORÇAMENTÁRIOS) (I)	28.723,80	1.016.693,20	838.325,12		207.091,88	527.587,83	1.024.755,16	696.281,96	691.767,88		860.575,11	1.067.666,99
EXECUTIVO	28.723,80	1.016.693,20	838.325,12		207.091,88	527.587,83	1.024.755,16	696.281,96	691.767,88		860.575,11	1.067.666,99
PREFEITURA MUNICIPAL DE ÉRICO CARDOSO	28.723,80	1.016.693,20	838.325,12		207.091,88	527.587,83	1.024.755,16	696.281,96	691.767,88		860.575,11	1.067.666,99
RESTOS A PAGAR (INTRA-ORÇAMENTÁRIOS) (II)												
Total (III) = (I + II)	28.723,80	1.016.693,20	838.325,12		207.091,88	527.587,83	1.024.755,16	696.281,96	691.767,88		860.575,11	1.067.666,99

FONTE: Sistema de Administração de Finanças Públicas, Unidade Responsável: Divisão De Governo E Administração, Emissão: 27/11/2023 , às 11:35:41

ERALDO FELIX DA SILVA
PREFEITO MUNICIPAL
CPF 01983503410

GISELE BARBOSA DE CARVALHO
SECRETARIA DE FINANÇAS
CPF 01249905680



MUNICÍPIO DE ÉRICO CARDOSO - BA			STN/SICONFI		
RELATÓRIO RESUMIDO DA EXECUÇÃO ORÇAMENTÁRIA					
DEMONSTRATIVO DAS RECEITAS E DESPESAS COM MANUTENÇÃO E DESENVOLVIMENTO DO ENSINO - MDE					
ORÇAMENTO FISCAL E DA SEGURIDADE SOCIAL					
5º BIMESTRE DE 2023 - SETEMBRO A OUTUBRO DE 2023					
RREO - ANEXO 8 (LDB, art. 72)					
RECEITA RESULTANTE DE IMPOSTOS (Arts. 212 e 212-A da Constituição Federal)					
RECEITA RESULTANTE DE IMPOSTOS	PREVISÃO ATUALIZADA (a)	RECEITAS REALIZADAS Até o Bimestre (b)			
1 - RECEITA DE IMPOSTOS	1.322.216,97	329.819,17			
1.1 - Receita Resultante do Imposto sobre a Propriedade Predial e Territorial Urbana - IPTU	213.862,60	7.214,37			
1.2 - Receita Resultante do Imposto sobre Transmissão Inter Vivos - ITBI	50.759,86	2.700,00			
1.3 - Receita Resultante do Imposto sobre Serviços de Qualquer Natureza - ISS	534.979,83	237.916,64			
1.4 - Receita Resultante do Imposto de Renda Retido na Fonte - IRRF	522.614,68	81.988,16			
2 - RECEITA DE TRANSFERÊNCIAS CONSTITUCIONAIS E LEGAIS	26.981.120,06	20.765.767,08			
2.1 - Cota-Parte FPM	21.014.822,50	17.471.128,15			
2.1.1 - Parcela referente à CF, art. 159, I, alínea b	20.303.986,26	14.574.661,46			
2.1.2 - Parcela referente à CF, art. 159, I, alínea d e e	710.836,24	2.896.466,69			
2.2 - Cota-Parte ICMS	5.503.878,67	3.052.307,58			
2.3 - Cota-Parte IPI-Exportação	25.210,61	17.629,94			
2.4 - Cota-Parte ITR	10.208,28				
2.5 - Cota-Parte IPVA	427.000,00	224.701,41			
2.6 - Cota-Parte IOF-Ouro					
2.7 - Outras Transferências ou Compensações Financeiras Provenientes de Impostos e Transferências Constitucionais					
3- TOTAL DA RECEITA RESULTANTE DE IMPOSTOS (1 + 2)	28.303.337,03	21.095.586,25			
4- TOTAL DESTINADO AO FUNDEB - 20% DE ((2.1.1) + (2.2) + (2.3) + (2.4) + (2.5) + (2.7))	5.039.366,77	2.979.395,89			
5- VALOR MÍNIMO A SER APLICADO ALÉM DO VALOR DESTINADO AO FUNDEB - 5% DE ((2.1.1) + (2.2) + (2.3) + (2.4) + (2.5) + (2.7)) + 25% DE ((1.1) + (1.2) + (1.3) + (1.4) + (1.2.1) + (2.6))	1.821.777,49	1.700.036,48			
FUNDEB					
RECEITAS RECEBIDAS DO FUNDEB NO EXERCÍCIO	PREVISÃO ATUALIZADA (a)	RECEITAS REALIZADAS Até o Bimestre (b)			
6- RECEITAS RECEBIDAS DO FUNDEB	19.141.769,90	11.222.600,37			
6.1- FUNDEB - Impostos e Transferências de Impostos	9.193.821,98	6.629.715,58			
6.1.1- Principal	9.162.721,98	6.629.714,98			
6.1.2- Rendimentos de Aplicação Financeira	31.100,00	0,60			
6.1.3- Ressarcimento de recursos do Fundeb					
6.2- FUNDEB - Complementação da União - VAAF	5.160.137,29	2.161.521,92			
6.2.1- Principal	5.157.137,29	2.161.521,92			
6.2.2- Rendimentos de Aplicação Financeira	3.000,00				
6.2.3- Ressarcimento de recursos do Fundeb					
6.3- FUNDEB - Complementação da União - VAAT	4.203.000,00	2.259.596,73			
6.3.1- Principal	4.200.000,00	2.259.596,73			
6.3.2- Rendimentos de Aplicação Financeira	3.000,00				
6.3.3- Ressarcimento de recursos do Fundeb					
6.4- FUNDEB - Complementação da União - VAAR	584.810,63	171.766,14			
6.4.1- Principal	583.910,63	171.766,14			
6.4.2- Rendimentos de Aplicação Financeira	900,00				
6.4.3- Ressarcimento de recursos do Fundeb					
7- RESULTADO LÍQUIDO DAS TRANSFERÊNCIAS DO FUNDEB (6.1.1 - 4)'	4.123.355,21	3.650.319,09			
RECURSOS RECEBIDOS EM EXERCÍCIOS ANTERIORES E NÃO UTILIZADOS (SUPERÁVIT)		VALOR			
8- TOTAL DOS RECURSOS DE SUPERÁVIT		127.468,05			
8.1- SUPERÁVIT DO EXERCÍCIO IMEDIATAMENTE ANTERIOR		1.077.613,32			
8.2- SUPERÁVIT RESIDUAL DE OUTROS EXERCÍCIOS		(950.145,27)			
9- TOTAL DOS RECURSOS DO FUNDEB DISPONÍVEIS PARA UTILIZAÇÃO (6 +8)		11.350.068,42			
DESPESAS COM RECURSOS DO FUNDEB - (Por Subfunção) 6	DOTAÇÃO ATUALIZADA (c)	DESPESAS EMPENHADAS Até o Bimestre (d)	DESPESAS LIQUIDADAS Até o Bimestre (e)	DESPESAS PAGAS Até o Bimestre (f)	INSCRITAS EM RESTOS A PAGAR NÃO PROCESSADOS (g)
10- TOTAL DAS DESPESAS COM RECURSOS DO FUNDEB	12.640.877,02	11.649.118,93	10.587.305,09	10.511.385,52	1.061.813,84
10.1- PROFISSIONAIS DA EDUCAÇÃO BÁSICA	9.564.149,33	9.356.092,54	8.856.773,07	8.853.716,91	499.319,47
10.1.1 - Educação Infantil	9.491.944,89	9.356.092,54	8.856.773,07	8.853.716,91	499.319,47
10.1.2- Ensino Fundamental	72.204,44				
10.1.3- Educação de Jovens e Adultos					
10.1.4- Educação Especial					
10.1.5- Administração Geral					
10.2- OUTRAS DESPESAS	3.076.727,69	2.293.026,39	1.730.532,02	1.657.668,61	562.494,37
10.2.1- Educação Infantil	243.201,94	7.200,00	6.000,00		1.200,00
10.2.2- Ensino Fundamental	2.563.943,31	2.190.826,39	1.674.013,79	1.607.150,38	516.812,60
10.2.3- Educação de Jovens e Adultos					
10.2.4- Educação Especial					
10.2.5- Administração Geral	269.582,44	95.000,00	50.518,23	50.518,23	44.481,77
10.2.6- Transporte (Escolar)					
10.2.7- Outras					





MUNICÍPIO DE ÉRICO CARDOSO - BA RELATÓRIO RESUMIDO DA EXECUÇÃO ORÇAMENTÁRIA DEMONSTRATIVO DAS RECEITAS E DESPESAS COM MANUTENÇÃO E DESENVOLVIMENTO DO ENSINO - MDE ORÇAMENTO FISCAL E DA SEGURIDADE SOCIAL 5º BIMESTRE DE 2023 - SETEMBRO A OUTUBRO DE 2023 RREO - ANEXO 8 (LDB, art. 72)						STN/SICONFI
INDICADORES DO FUNDEB						R\$ 1,00
DESPESAS CUSTEADAS COM RECEITAS DO FUNDEB RECEBIDAS NO EXERCÍCIO	DESPESAS EMPENHADAS	DESPESAS LIQUIDADAS	DESPESAS PAGAS	INSCRITAS EM RESTOS A PAGAR NÃO PROCESSADOS	INSCRITAS EM RESTOS A PAGAR NÃO PROCESSADOS (SEM DISPONIBILIDADE DE CAIXA)	DESPESAS LIQUIDADAS / EMPENHADAS EM VALOR SUPERIOR AO TOTAL DAS RECEITAS RECEBIDAS NO EXERCÍCIO (i)
	Até o Bimestre	Até o Bimestre	Até o Bimestre			
	(d)	(e)	(f)	(g)	(h)	(i)
11- TOTAL DAS DESPESAS CUSTEADAS COM RECURSOS DO FUNDEB RECEBIDAS NO EXERCÍCIO	11.649.118,93	10.587.305,09	10.511.385,52	1.061.813,84		3.844.964,84
11.1- Total das Despesas custeadas com FUNDEB - Impostos e Transferências de Impostos	11.469.118,93	10.474.680,42	10.398.760,85	994.438,51		3.844.964,84
11.2- Total das Despesas custeadas com FUNDEB - Complementação da União - VAAF	90.000,00	47.466,67	47.466,67	42.533,33		
11.3- Total das Despesas custeadas com FUNDEB - Complementação da União - VAAT	90.000,00	65.158,00	65.158,00	24.842,00		
11.4- Total das Despesas custeadas com FUNDEB - Complementação da União - VAAR						
12- TOTAL DAS DESPESAS DO FUNDEB COM PROFISSIONAIS DA EDUCAÇÃO BÁSICA	9.356.092,54	8.856.773,07	8.853.716,91	499.319,47		
13- TOTAL DAS DESPESAS CUSTEADAS COM FUNDEB - COMPLEMENTAÇÃO DA UNIÃO - VAAT APLICADAS NA EDUCAÇÃO INFANTIL	90.000,00	65.158,00	65.158,00	24.842,00		
14- TOTAL DAS DESPESAS CUSTEADAS COM FUNDEB - COMPLEMENTAÇÃO DA UNIÃO - VAAT APLICADAS EM DESPESA DE CAPITAL						
INDICADORES - Art. 212-A, inciso XI e § 3º - Constituição Federal	VALOR EXIGIDO	VALOR APLICADO	VALOR CONSIDERADO APÓS DEDUÇÕES	% APLICADO		
	(j)	(k)	(l)	(m)		
15- MÍNIMO DE 70% DO FUNDEB NA REMUNERAÇÃO DOS PROFISSIONAIS DA EDUCAÇÃO BÁSICA	7.735.583,96	8.856.773,07	9.356.092,54	80,15		
16 - PERCENTUAL DE 50% DA COMPLEMENTAÇÃO DA UNIÃO AO FUNDEB - VAAT NA EDUCAÇÃO	1.129.798,36	65.158,00	65.158,00	2,88		
17- MÍNIMO DE 15% DA COMPLEMENTAÇÃO DA UNIÃO AO FUNDEB - VAAT EM DESPESAS DE CAPITAL	338.939,51					
INDICADOR - Art.25, § 3º - Lei nº 14.113, de 2020 - (Máximo de 10% de Superávit)	VALOR MÁXIMO PERMITIDO	VALOR NÃO APLICADO	VALOR NÃO APLICADO APÓS AJUSTE	VALOR NÃO APLICADO EXCEDENTE AO MÁXIMO PERMITIDO	% NÃO APLICADO	
	(n)	(o)	(p)	(q)	(r)	
18- TOTAL DA RECEITA RECEBIDA E NÃO APLICADA NO EXERCÍCIO	1.122.260,04	4.480.260,12	4.480.260,12	3.358.000,08	39,92	
INDICADOR - Art.25, § 3º - Lei nº 14.113, de 2020 - (Aplicação do Superávit de Exercício Anterior)	VALOR DE SUPERÁVIT PERMITIDO NO EXERCÍCIO ANTERIOR	VALOR NÃO APLICADO NO EXERCÍCIO ANTERIOR	VALOR DE SUPERÁVIT APLICADO ATÉ O PRIMEIRO QUADRIMESTRE	VALOR APLICADO APÓS O PRIMEIRO QUADRIMESTRE	VALOR TOTAL DE SUPERÁVIT NÃO APLICADO ATÉ O FINAL DO EXERCÍCIO	VALOR DE SUPERÁVIT PERMITIDO NO EXERCÍCIO
	(s)	(t)	(u)	(v)	(w)	(x)
19- TOTAL DAS DESPESAS CUSTEADAS COM SUPERÁVIT DO FUNDEB	886.422,84	(4.923.729,46)				
19.1- Total das Despesas custeadas com FUNDEB - Impostos e Transferências de Impostos	886.422,84	(4.923.729,46)				
19.2- Total das Despesas custeadas com FUNDEB - Complementação da União (VAAF + VAAT + VAAR)						
DESPESAS COM MANUTENÇÃO E DESENVOLVIMENTO DO ENSINO – MDE - CUSTEADAS COM RECEITA DE IMPOSTOS (EXCETO FUNDEB)	DOTAÇÃO ATUALIZADA	DESPESAS EMPENHADAS	DESPESAS LIQUIDADAS	DESPESAS PAGAS	INSCRITAS EM RESTOS A PAGAR NÃO PROCESSADOS	
DESPESAS COM AÇÕES TÍPICAS DE MDE - RECEITAS DE IMPOSTOS - EXCETO FUNDEB - (Por Área de Atuação) ⁶	(c)	Até o Bimestre (d)	Até o Bimestre (e)	Até o Bimestre (f)	(g)	
20-TOTAL DAS DESPESAS COM AÇÕES TÍPICAS DE MDE CUSTEADAS COM RECEITAS DE	5.059.123,64	3.901.037,23	2.930.509,11	2.694.501,68	970.528,12	
20.1- Educação Infantil	35.000,00					
20.2- Ensino Fundamental						
20.3- Educação de Jovens e Adultos						
20.4- Educação Especial						
20.5- Administração Geral	4.921.011,14	3.901.037,23	2.930.509,11	2.694.501,68	970.528,12	
20.6- Transporte (Escolar)						
20.7- Outras	103.112,50					
DESPESAS COM MANUTENÇÃO E DESENVOLVIMENTO DO ENSINO – MDE - CUSTEADAS COM RECEITA DE IMPOSTOS E COM RECURSOS DO FUNDEB	DOTAÇÃO ATUALIZADA	DESPESAS EMPENHADAS	DESPESAS LIQUIDADAS	DESPESAS PAGAS	INSCRITAS EM RESTOS A PAGAR NÃO PROCESSADOS	
DESPESAS COM AÇÕES TÍPICAS DE MDE - RECEITAS DE IMPOSTOS E RECURSOS DO FUNDEB - (Por Área de Atuação) ⁶	(c)	Até o Bimestre (d)	Até o Bimestre (e)	Até o Bimestre (f)	(g)	
21- TOTAL DAS DESPESAS COM AÇÕES TÍPICAS DE MDE CUSTEADAS COM RECEITAS DE	16.332.107,01	14.517.580,14	12.747.516,74	12.496.574,06	1.770.063,40	
21.1- EDUCAÇÃO INFANTIL	10.639.373,37	10.019.441,85	9.352.257,76	9.304.449,18	667.184,09	
21.1.1- Creche	3.860.114,15	3.635.166,35	3.393.083,30	3.375.731,68	242.083,05	
21.1.2- Pré-escola	6.779.259,22	6.384.275,50	5.959.174,46	5.928.717,50	425.101,04	
21.2- ENSINO FUNDAMENTAL	5.692.733,64	4.498.138,29	3.395.258,98	3.192.124,88	1.102.879,31	
APURAÇÃO DAS DESPESAS PARA FINS DE LIMITE MÍNIMO CONSTITUCIONAL					VALOR	
22- TOTAL DAS DESPESAS DE MDE CUSTEADAS COM RECURSOS DE IMPOSTOS = L20(d ou e)					2.930.509,11	
23- TOTAL DAS RECEITAS TRANSFERIDAS AO FUNDEB = (L4)					2.979.395,89	
24- (-) RECEITAS DO FUNDEB NÃO UTILIZADAS NO EXERCÍCIO, EM VALOR SUPERIOR A 10% = L18(q)					3.358.000,08	
25- VALOR APLICADO ATÉ O PRIMEIRO QUADRIMESTRE QUE INTEGRARÁ O LIMITE CONSTITUCIONAL = L19.(x)						
26- (-) RESTOS A PAGAR NÃO PROCESSADOS INSCRITOS NO EXERCÍCIO SEM DISPONIBILIDADE FINANCEIRA DE RECURSOS DE IMPOSTOS ⁴						
27- (-) CANCELAMENTO, NO EXERCÍCIO, DE RESTOS A PAGAR INSCRITOS COM DISPONIBILIDADE FINANCEIRA DE RECURSOS DE IMPOSTOS VINCULADOS AO ENSINO = (L30.(af) + L30.2(af))						
28- TOTAL DAS DESPESAS PARA FINS DE LIMITE (22 + 23 - 24 + 25 - 26 - 27)					2.551.904,92	



MUNICÍPIO DE ÉRICO CARDOSO - BA RELATÓRIO RESUMIDO DA EXECUÇÃO ORÇAMENTÁRIA DEMONSTRATIVO DAS RECEITAS E DESPESAS COM MANUTENÇÃO E DESENVOLVIMENTO DO ENSINO - MDE ORÇAMENTO FISCAL E DA SEGURIDADE SOCIAL 5º BIMESTRE DE 2023 - SETEMBRO A OUTUBRO DE 2023 RREO - ANEXO 8 (LDB, art. 72)				STN/SICONFI		
				R\$ 1,00		
APURAÇÃO DO LIMITE MÍNIMO CONSTITUCIONAL 2 e 5		VALOR EXIGIDO (z)	VALOR APLICADO (aa)	% APLICADO (ab)		
29- APLICAÇÃO EM MDE SOBRE A RECEITA RESULTANTE DE IMPOSTOS		5.273.896,56	2.551.904,92	12,10		
RESTOS A PAGAR INSCRITOS EM EXERCÍCIOS ANTERIORES DE DESPESAS CONSIDERADAS PARA CUMPRIMENTO DO LIMITE		SALDO INICIAL (ac)	RP LIQUIDADOS (ad)	RP PAGOS (ae)	RP CANCELADOS (af)	SALDO FINAL (ag) = (ac) - (ae) - (af)
30- RESTOS A PAGAR DE DESPESAS COM MDE		532.670,31				532.670,31
30.1 - Executadas com Recursos de Impostos e Transferências de Impostos		234.734,31				234.734,31
30.2 - Executadas com Recursos do FUNDEB - Impostos		297.936,00				297.936,00
30.3 - Executadas com Recursos do FUNDEB - Complementação da União (VAAT + VAAF + VAAR)						
OUTRAS INFORMAÇÕES PARA CONTROLE						
RECEITAS ADICIONAIS PARA FINANCIAMENTO DO ENSINO		PREVISÃO ATUALIZADA (a)	RECEITAS REALIZADAS Até o Bimestre (b)			
31- TOTAL DAS RECEITAS ADICIONAIS PARA FINANCIAMENTO DO ENSINO			2.384.439,94	382.530,89		
31.1- RECEITA DE TRANSFERÊNCIAS DO FNDE (INCLUINDO RENDIMENTOS DE APLICAÇÃO FINANCEIRA)			1.263.427,79	372.565,59		
31.1.1 - Salário-Educação			295.000,00	297.995,20		
31.1.2 - PDDE			163.163,52			
31.1.3 - PNAE			266.245,35	45.335,50		
31.1.4 - PNATE			282.553,85	1,00		
31.1.5 - Outras Transferências do FNDE			256.465,07	29.233,89		
31.2- RECEITA DE TRANSFERÊNCIAS DE CONVÊNIO			937.101,52	6.052,90		
31.3- RECEITA DE ROYALTIES DESTINADOS À EDUCAÇÃO						
31.4- RECEITA DE OPERAÇÕES DE CRÉDITO VINCULADAS À EDUCAÇÃO						
31.5- OUTRAS RECEITAS PARA FINANCIAMENTO DO ENSINO			183.910,63	3.912,40		
OUTRAS DESPESAS COM EDUCAÇÃO - (Por Subfunção)6		DOTAÇÃO ATUALIZADA (c)	DESPESAS EMPENHADAS Até o Bimestre (d)	DESPESAS LIQUIDADAS Até o Bimestre (e)	DESPESAS PAGAS Até o Bimestre (f)	INSCRITAS EM RESTOS A PAGAR NÃO PROCESSADOS (g)
32- TOTAL DAS OUTRAS DESPESAS COM EDUCAÇÃO		1.923.751,61	1.119.119,79	834.119,87	660.402,28	284.999,92
32.1- EDUCAÇÃO INFANTIL		160.074,67				
32.2- ENSINO FUNDAMENTAL		207.818,52	103.656,00	90.475,88	87.118,48	13.180,12
32.3- ENSINO MÉDIO		71.460,02	5.000,00	345,75	345,75	4.654,25
32.4- ENSINO SUPERIOR						
32.5- ENSINO PROFISSIONAL						
32.6- EDUCAÇÃO DE JOVENS E ADULTOS						
32.7- EDUCAÇÃO ESPECIAL						
32.8- OUTRAS		1.484.398,40	1.010.463,79	743.298,24	572.938,05	267.165,55
TOTAL GERAL DAS DESPESAS COM EDUCAÇÃO		DOTAÇÃO ATUALIZADA (c)	DESPESAS EMPENHADAS Até o Bimestre (d)	DESPESAS LIQUIDADAS Até o Bimestre (e)	DESPESAS PAGAS Até o Bimestre (f)	INSCRITAS EM RESTOS A PAGAR NÃO PROCESSADOS (g)
33- TOTAL GERAL DAS DESPESAS COM EDUCAÇÃO (10 + 20 + 32)		19.630.996,02	16.669.275,95	14.351.934,07	13.866.289,48	2.317.341,88
33.1- Despesas Correntes		19.248.141,20	16.650.260,65	14.332.918,77	13.861.584,48	2.317.341,88
33.1.1- Pessoal Ativo		12.439.082,18	11.856.257,18	10.562.940,45	10.527.537,26	1.293.316,73
33.1.2- Pessoal Inativo						
33.1.3- Transferências às instituições comunitárias, confessionais ou filantrópicas sem fins lucrativos						
33.1.4- Outras Despesas Correntes		6.809.059,02	4.794.003,47	3.769.978,32	3.334.047,22	1.024.025,15
33.2- Despesas de Capital		382.854,82	19.015,30	19.015,30	4.705,00	
33.2.1- Transferências às instituições comunitárias, confessionais ou filantrópicas sem fins lucrativos						
33.2.2- Outras Despesas de Capital		382.854,82	19.015,30	19.015,30	4.705,00	
CONTROLE DA DISPONIBILIDADE FINANCEIRA E CONCILIAÇÃO BANCÁRIA		FUNDEB (ah)		SALÁRIO EDUCAÇÃO (ai)		
34- DISPONIBILIDADE FINANCEIRA EM 31 DE DEZEMBRO DE 2022			550.307,81	193.908,88		
35- (+) INGRESSO DE RECURSOS ATÉ O BIMESTRE (orçamentário)			11.222.600,37	297.995,20		
36- (-) PAGAMENTOS EFETUADOS ATÉ O BIMESTRE (orçamentário e restos a pagar)			13.810.035,98	481.205,82		
37- (=) DISPONIBILIDADE FINANCEIRA ATÉ O BIMESTRE			(2.037.127,80)	10.698,26		
38- (+) AJUSTES POSITIVOS (RETENÇÕES E OUTROS VALORES EXTRAORÇAMENTÁRIOS)						
39- (-) AJUSTES NEGATIVOS (OUTROS VALORES EXTRAORÇAMENTÁRIOS)						
40- (=) SALDO FINANCEIRO CONCILIADO (Saldo Bancário)			(2.037.127,80)	10.698,26		

FONTE: Sistema de Administração de Finanças Públicas, Unidade Responsável: Divisão De Governo E Administração, Emissão: 27/11/2023, às 11:23:24



MUNICÍPIO DE ÉRICO CARDOSO - BA RELATÓRIO RESUMIDO DA EXECUÇÃO ORÇAMENTÁRIA DEMONSTRATIVO DAS RECEITAS E DESPESAS COM MANUTENÇÃO E DESENVOLVIMENTO DO ENSINO - MDE ORÇAMENTO FISCAL E DA SEGURIDADE SOCIAL 5º BIMESTRE DE 2023 - SETEMBRO A OUTUBRO DE 2023 RREO - ANEXO 8 (LDB, art. 72)	STN/SICONFI
	RS 1,00
 _____ ERALDO FELIX DA SILVA PREFEITO MUNICIPAL CPF 01983503410	 _____ GISELE BARBOSA DE CARVALHO SECRETÁRIA DE FINANÇAS CPF 01249905680





MUNICÍPIO DE ÉRICO CARDOSO - BA RELATÓRIO RESUMIDO DA EXECUÇÃO ORÇAMENTÁRIA DEMONSTRATIVO DA DESPESA COM MANUTENÇÃO E DESENVOLVIMENTO DO ENSINO - MDE ORÇAMENTO FISCAL E DA SEGURIDADE SOCIAL 5º BIMESTRE DE 2023 - SETEMBRO A OUTUBRO DE 2023 RREO - ANEXO 8 (Portaria STN nº 72/2012, art. 11, II, b)						RS 1,00
DESPESA COM MDE EXECUTADA EM CONSÓRCIO PÚBLICOS						
DESPESAS COM AÇÕES TÍPICAS DE MDE EXECUTADAS EM CONSÓRCIO PÚBLICO PREFEITURA MUNICIPAL DE ÉRICO CARDOSO	VALORES TRANSFERIDOS POR CONTRATO DE RATEIO (d)	DESPESAS EMPENHADAS		DESPESAS LIQUIDADAS		
		Até o Bimestre (e)	% (f) = (e/d) x100	Até o Bimestre (g)	% (h) = (g/d) x100	
EDUCAÇÃO INFANTIL (I)						
Creche						
Despesas Custeadas com Recursos do FUNDEB						
Despesas Custeadas com Outros Recursos de Impostos						
Pré-escola						
Despesas Custeadas com Recursos do FUNDEB						
Despesas Custeadas com Outros Recursos de Impostos						
ENSINO FUNDAMENTAL (II)	1.633.501,25					
Despesas Custeadas com Recursos do FUNDEB	202.595,03					
Despesas Custeadas com Outros Recursos de Impostos	1.430.906,22					
ENSINO MÉDIO (III)						
ENSINO SUPERIOR (IV)						
ENSINO PROFISSIONAL NÃO INTEGRADO AO ENSINO REGULAR (V)						
OUTRAS (VI)	4.307.874,91					
TOTAL DAS DESPESAS COM AÇÕES TÍPICAS DE MDE VII = (I + II + III + IV + V + VI)	5.941.376,16					
DEDUÇÕES CONSIDERADAS PARA FINS DE LIMITE CONSTITUCIONAL				VALOR		
DESPESAS CUSTEADAS COM A COMPLEMENTAÇÃO DO FUNDEB NO EXERCÍCIO (VIII)						
DESPESAS CUSTEADAS COM O SUPERÁVIT FINANCEIRO, DO EXERCÍCIO ANTERIOR, DO FUNDEB (IX)						
DESPESAS CUSTEADAS COM O SUPERÁVIT FINANCEIRO, DO EXERCÍCIO ANTERIOR, DE OUTROS RECURSOS DE IMPOSTOS (X)						
RESTOS A PAGAR INSCRITOS NO EXERCÍCIO SEM DISPONIBILIDADE FINANCEIRA DE RECURSOS DE IMPOSTOS VINCULADOS AO ENSINO (XI)						
CANCELAMENTO, NO EXERCÍCIO, DE RESTOS A PAGAR INSCRITOS COM DISPONIBILIDADE FINANCEIRA DE RECURSOS DE IMPOSTOS VINCULADOS AO ENSINO (XII)						
TOTAL DAS DEDUÇÕES CONSIDERADAS PARA FINS DE LIMITE CONSTITUCIONAL XIII = (VIII + IX + X + XI + XII)						
TOTAL DAS DESPESAS PARA FINS DE LIMITE (XIV) = (VII - XIII)						



MUNICÍPIO DE ÉRICO CARDOSO - BA RELATÓRIO RESUMIDO DA EXECUÇÃO ORÇAMENTÁRIA DEMONSTRATIVO DA DESPESA COM MANUTENÇÃO E DESENVOLVIMENTO DO ENSINO - MDE ORÇAMENTO FISCAL E DA SEGURIDADE SOCIAL 5º BIMESTRE DE 2023 - SETEMBRO A OUTUBRO DE 2023 RREO - ANEXO 8 (Portaria STN nº 72/2012, art. 11, II, b)						RS\$ 1,00
DESPESA COM MDE EXECUTADA EM CONSÓRCIO PÚBLICOS						
DESPESAS COM AÇÕES TÍPICAS DE MDE EXECUTADAS EM CONSÓRCIO PÚBLICO CAMARA MUNICIPAL DE ÉRICO CARDOSO - SIAFIC	VALORES TRANSFERIDOS POR CONTRATO DE RATEIO (d)	DESPESAS EMPENHADAS		DESPESAS LIQUIDADAS		
		Até o Bimestre (e)	% (f) = (e/d) x100	Até o Bimestre (g)	% (h) = (g/d) x100	
EDUCAÇÃO INFANTIL (I) Creche Despesas Custeadas com Recursos do FUNDEB Despesas Custeadas com Outros Recursos de Impostos Pré-escola Despesas Custeadas com Recursos do FUNDEB Despesas Custeadas com Outros Recursos de Impostos ENSINO FUNDAMENTAL (II) Despesas Custeadas com Recursos do FUNDEB Despesas Custeadas com Outros Recursos de Impostos ENSINO MÉDIO (III) ENSINO SUPERIOR (IV) ENSINO PROFISSIONAL NÃO INTEGRADO AO ENSINO REGULAR (V) OUTRAS (VI)						
TOTAL DAS DESPESAS COM AÇÕES TÍPICAS DE MDE VII = (I + II + III + IV + V + VI)						
DEDUÇÕES CONSIDERADAS PARA FINS DE LIMITE CONSTITUCIONAL				VALOR		
DESPESAS CUSTEADAS COM A COMPLEMENTAÇÃO DO FUNDEB NO EXERCÍCIO (VIII)						
DESPESAS CUSTEADAS COM O SUPERÁVIT FINANCEIRO, DO EXERCÍCIO ANTERIOR, DO FUNDEB (IX)						
DESPESAS CUSTEADAS COM O SUPERÁVIT FINANCEIRO, DO EXERCÍCIO ANTERIOR, DE OUTROS RECURSOS DE IMPOSTOS (X)						
RESTOS A PAGAR INSCRITOS NO EXERCÍCIO SEM DISPONIBILIDADE FINANCEIRA DE RECURSOS DE IMPOSTOS VINCULADOS AO ENSINO (XI)						
CANCELAMENTO, NO EXERCÍCIO, DE RESTOS A PAGAR INSCRITOS COM DISPONIBILIDADE FINANCEIRA DE RECURSOS DE IMPOSTOS VINCULADOS AO ENSINO (XII)						
TOTAL DAS DEDUÇÕES CONSIDERADAS PARA FINS DE LIMITE CONSTITUCIONAL XIII = (VIII + IX + X + XI + XII)						
TOTAL DAS DESPESAS PARA FINS DE LIMITE (XIV) = (VII - XIII)						



MUNICÍPIO DE ÉRICO CARDOSO - BA RELATÓRIO RESUMIDO DA EXECUÇÃO ORÇAMENTÁRIA DEMONSTRATIVO DA DESPESA COM MANUTENÇÃO E DESENVOLVIMENTO DO ENSINO - MDE ORÇAMENTO FISCAL E DA SEGURIDADE SOCIAL 5º BIMESTRE DE 2023 - SETEMBRO A OUTUBRO DE 2023 RREO - ANEXO 8 (Portaria STN nº 72/2012, art. 11, II, b)						RS\$ 1,00
DESPESA COM MDE EXECUTADA EM CONSÓRCIO PÚBLICOS						
DESPESAS COM AÇÕES TÍPICAS DE MDE EXECUTADAS EM CONSÓRCIO PÚBLICO SAAE DE ÉRICO CARDOSO - SIAFIC	VALORES TRANSFERIDOS POR CONTRATO DE RATEIO (d)	DESPESAS EMPENHADAS		DESPESAS LIQUIDADAS		
		Até o Bimestre (e)	% (f) = (e/d) x100	Até o Bimestre (g)	% (h) = (g/d) x100	
EDUCAÇÃO INFANTIL (I)						
Creche						
Despesas Custeadas com Recursos do FUNDEB						
Despesas Custeadas com Outros Recursos de Impostos						
Pré-escola						
Despesas Custeadas com Recursos do FUNDEB						
Despesas Custeadas com Outros Recursos de Impostos						
ENSINO FUNDAMENTAL (II)	8.014,83					
Despesas Custeadas com Recursos do FUNDEB	897,46					
Despesas Custeadas com Outros Recursos de Impostos	7.117,37					
ENSINO MÉDIO (III)						
ENSINO SUPERIOR (IV)						
ENSINO PROFISSIONAL NÃO INTEGRADO AO ENSINO REGULAR (V)						
OUTRAS (VI)	242.969,31					
TOTAL DAS DESPESAS COM AÇÕES TÍPICAS DE MDE VII = (I + II + III + IV + V + VI)	250.984,14					
DEDUÇÕES CONSIDERADAS PARA FINS DE LIMITE CONSTITUCIONAL				VALOR		
DESPESAS CUSTEADAS COM A COMPLEMENTAÇÃO DO FUNDEB NO EXERCÍCIO (VIII)						
DESPESAS CUSTEADAS COM O SUPERÁVIT FINANCEIRO, DO EXERCÍCIO ANTERIOR, DO FUNDEB (IX)						
DESPESAS CUSTEADAS COM O SUPERÁVIT FINANCEIRO, DO EXERCÍCIO ANTERIOR, DE OUTROS RECURSOS DE IMPOSTOS (X)						
RESTOS A PAGAR INSCRITOS NO EXERCÍCIO SEM DISPONIBILIDADE FINANCEIRA DE RECURSOS DE IMPOSTOS VINCULADOS AO ENSINO (XI)						
CANCELAMENTO, NO EXERCÍCIO, DE RESTOS A PAGAR INSCRITOS COM DISPONIBILIDADE FINANCEIRA DE RECURSOS DE IMPOSTOS VINCULADOS AO ENSINO (XII)						
TOTAL DAS DEDUÇÕES CONSIDERADAS PARA FINS DE LIMITE CONSTITUCIONAL XIII = (VIII + IX + X + XI + XII)						
TOTAL DAS DESPESAS PARA FINS DE LIMITE (XIV) = (VII - XIII)						
 _____ ERALDO FELIX DA SILVA PREFEITO MUNICIPAL CPF 01983503410						
 _____ GISELE BARBOSA DE CARVALHO SECRETARIA DE FINANÇAS CPF 01249905680						



MUNICÍPIO DE ÉRICO CARDOSO - BA			STN/SICONFI
RELATÓRIO RESUMIDO DA EXECUÇÃO ORÇAMENTÁRIA			
DEMONSTRATIVO DAS RECEITAS DE OPERAÇÕES DE CRÉDITO E DESPESAS DE CAPITAL			
ORÇAMENTOS FISCAL E DA SEGURIDADE SOCIAL			
5º BIMESTRE DE 2023 - SETEMBRO A OUTUBRO DE 2023			
RREO – ANEXO 9 (LRF, art.53, § 1º, inciso I)			
Em Reais			
<u>RECEITAS</u>	PREVISÃO ATUALIZADA (a)	RECEITAS REALIZADAS (b)	SALDO NÃO REALIZADO (c) = (a - b)
RECEITAS DE OPERAÇÕES DE CRÉDITO (I)	43.462,50		43.462,50
<u>DESPESAS</u>	DOTAÇÃO ATUALIZADA (d)	DESPESAS EMPENHADAS (e)	SALDO NÃO EXECUTADO (f) = (d - e)
DESPESAS DE CAPITAL	5.238.496,97	3.990.527,85	1.247.969,12
Investimentos	5.088.048,22	3.870.527,85	1.217.520,37
Inversões Financeiras			
Amortização da Dívida	150.448,75	120.000,00	30.448,75
(-) Incentivos Fiscais a Contribuinte			
(-) Incentivos Fiscais a Contribuinte Por Instituições Financeiras			
DESPESAS DE CAPITAL LÍQUIDA (II)	5.238.496,97	3.990.527,85	1.247.969,12
RESULTADO PARA APURAÇÃO DA REGRA DE OURO (III) = (II - I)	5.195.034,47	3.990.527,85	1.204.506,62

FONTE: Sistema de Administração de Finanças Públicas, Unidade Responsável: Divisão De Governo E Administração, Emissão: 27/11/2023, às 11:49:57

ERALDO FELIX DA SILVA
PREFEITO MUNICIPAL
CPF 01983503410

GISFÊ BARBOSA DE CARVALHO
SECRETARIA DE FINANÇAS
CPF 01249905680



RELATÓRIO RESUMIDO DA EXECUÇÃO ORÇAMENTÁRIA DEMONSTRATIVO DA PROJEÇÃO ATUARIAL DO REGIME PRÓPRIO DE PREVIDÊNCIA DOS SERVIDORES ORÇAMENTO DA SEGURIDADE SOCIAL				STN/SICONFI
RREO - Anexo 10 (LRF, Art. 53, § 1º, inciso II)				RS 1.00
FUNDO EM CAPITALIZAÇÃO(PLANO PREVIDENCIÁRIO)				
EXERCÍCIO	RECEITAS PREVIDENCIÁRIAS (a)	DESPESAS PREVIDENCIÁRIAS (b)	RESULTADO PREVIDENCIÁRIO (c) = (a-b)	SALDO FINANCEIRO DO EXERCÍCIO (d) = ("d" exercício anterior) + (c)

FONTE: Sistema de Administração de Finanças Públicas, Unidade Responsável: Divisão De Governo E Administração, Emissão: 27/11/2023 , às 11:56:01



MUNICÍPIO DE ÉRICO CARDOSO - BA STN/SICONFI
RELATÓRIO RESUMIDO DA EXECUÇÃO ORÇAMENTÁRIA
DEMONSTRATIVO DA RECEITA DE ALIENAÇÃO DE ATIVOS E APLICAÇÃO DOS RECURSOS
ORÇAMENTO FISCAL E DA SEGURIDADE SOCIAL
5º BIMESTRE DE 2023 - SETEMBRO A OUTUBRO DE 2023

RREO – ANEXO 11 (LRF, art. 53, § 1º, inciso III)

Em Reais

<u>RECEITAS</u>	Prestação Atualizada (a)	Receitas Realizadas (b)	Saldo (c) = (a - b)
RECEITAS DE CAPITAL - ALIENAÇÃO DE ATIVOS (I)	110.219,45	117.743,43	(7.523,98)
Receita de Alienação de Bens Móveis	110.219,45	117.743,43	(7.523,98)
Receita de Alienação de Bens Imóveis			
Receitas de Alienação de Bens Intangíveis			
Rendimentos de Aplicação Financeira			

<u>DESPESAS</u>	Dotação Atualizada (d)	Despesas Empenhadas (e)	Despesas Liquidadas	Despesas Pagas (f)	Despesas Inscritas em Restos a Pagar não Processados	Pagamento de Restos a Pagar (g)	Saldo (h) = (d - e)
APLICAÇÃO DOS RECURSOS DA ALIENAÇÃO DE ATIVOS (II)	1.906,25						1.906,25
DESPESAS DE CAPITAL	1.906,25						1.906,25
Investimentos	1.906,25						1.906,25
Inversões Financeiras							
Amortização da Dívida							
DESPESAS CORRENTES DO REGIME DE PREVIDÊNCIA							
Regime Próprio dos Servidores Públicos							

<u>SALDO FINANCEIRO A APLICAR</u>	2022 (i)	2023 (j) = (Ib - (II f + II g))	Saldo Atual (k) = (III i + III j)
VALOR (III)			117.743,43

FONTE: Sistema de Administração de Finanças Públicas, Unidade Responsável: Divisão De Governo E Administração, Emissão: 27/11/2023 , às 11:56:34



ERALDO FELIX DA SILVA
 PREFEITO MUNICIPAL
 CPF 01983503410



GISELE BARBOSA DE CARVALHO
 SECRETÁRIA DE FINANÇAS
 CPF 01249905680



MUNICÍPIO DE ÉRICO CARDOSO - BA				STN/SICONFI	
RELATÓRIO RESUMIDO DA EXECUÇÃO ORÇAMENTÁRIA					
DEMONSTRATIVO DAS RECEITAS E DESPESAS COM AÇÕES E SERVIÇOS PÚBLICOS DE SAÚDE					
ORÇAMENTO FISCAL E DA SEGURIDADE SOCIAL					
5º BIMESTRE DE 2023 - SETEMBRO A OUTUBRO DE 2023					
RREO - ANEXO XII (LC nº 141/2012 art.35)					
					1,00

RECEITAS RESULTANTES DE IMPOSTOS E TRANSFERÊNCIAS CONSTITUCIONAIS E LEGAIS	PREVISÃO INICIAL	PREVISÃO ATUALIZADA (a)	RECEITAS REALIZADAS	
			Até o Bimestre (b)	% (b/a) x 100
RECEITA DE IMPOSTOS (I)	1.322.216,97	1.322.216,97	329.819,17	24,94
Receita Resultante do Imposto Predial e Territorial Urbano - IPTU	213.862,60	213.862,60	7.214,37	3,37
Receita Resultante do Imposto sobre Serviços de Qualquer Natureza - ITBI	50.759,86	50.759,86	2.700,00	5,32
Receita Resultante do Imposto sobre Serviços de Qualquer Natureza - ISS	534.979,83	534.979,83	237.916,64	44,47
Receita Resultante do Imposto sobre a Renda e Proventos de Qualquer Natureza Retido na Fonte - IRRF	522.614,68	522.614,68	81.988,16	15,69
RECEITA DE TRANSFERÊNCIAS CONSTITUCIONAIS E LEGAIS (II)	26.270.283,82	26.270.283,82	17.869.300,39	68,02
Cota-Parte FPM	20.303.986,26	20.303.986,26	14.574.661,46	71,78
Cota-Parte ITR	10.208,28	10.208,28		
Cota-Parte IPVA	427.000,00	427.000,00	224.701,41	52,62
Cota-Parte ICMS	5.503.878,67	5.503.878,67	3.052.307,58	55,46
Cota-Parte IPI - Exportação	25.210,61	25.210,61	17.629,94	69,93
Outras Transferências ou Compensações Financeiras Provenientes de Impostos e Transferências Constitucionais				
TOTAL DAS RECEITAS RESULTANTES DE IMPOSTOS E TRANSFERÊNCIAS CONSTITUCIONAIS E LEGAIS - (II) = (I) + (II)	27.592.500,79	27.592.500,79	18.199.119,56	65,96

DESPESAS COM AÇÕES E SERVIÇOS PÚBLICOS DE SAÚDE (ASPS) - POR SUBFUNÇÃO E CATEGORIA ECONÔMICA	DOTAÇÃO INICIAL	DOTAÇÃO ATUALIZADA (c)	DESP EMPENHADAS		DESP LIQUIDADAS		DESP PAGAS	
			Até o Bimestre (d)	% (d/c)x100	Até o Bimestre (e)	% (e/c)x100	Até o Bimestre (f)	% (f/c)x100
ATENÇÃO BÁSICA (IV)	179.835,01	242.212,31	202.983,50	83,80	141.476,29	58,41	116.282,84	48,01
Despesas Correntes	130.161,26	192.538,56	161.889,80	84,08	131.451,49	68,27	116.282,84	60,39
Despesas de Capital	49.673,75	49.673,75	41.093,70	82,73	10.024,80	20,18		
ASSISTÊNCIA HOSPITALAR E AMBULATORIAL (V)	45.948,75	44.948,75	3.900,00	8,68	3.900,00	8,68	3.900,00	8,68
Despesas Correntes	31.948,75	31.948,75	3.900,00	17,77	3.900,00	17,77	3.900,00	17,77
Despesas de Capital	14.000,00	23.000,00						
SUORTE PROFILÁTICO E TERAPÊUTICO (VI)	59.000,00	4.000,00						
Despesas Correntes	58.000,00	3.000,00						
Despesas de Capital	1.000,00	1.000,00						
VIGILÂNCIA SANITÁRIA (VII)	4.000,00	4.000,00						
Despesas Correntes	4.000,00	4.000,00						
Despesas de Capital								
VIGILÂNCIA EPIDEMIOLÓGICA (VIII)	5.000,00	5.000,00						
Despesas Correntes	5.000,00	5.000,00						
Despesas de Capital								
ALIMENTAÇÃO E NUTRIÇÃO (IX)								
Despesas Correntes								
Despesas de Capital								
OUTRAS SUBFUNÇÕES (X)	5.001.774,14	6.082.896,84	5.843.440,30	96,06	4.302.469,18	70,73	4.097.488,39	67,36
Despesas Correntes	4.991.700,39	6.081.896,84	5.843.440,30	96,08	4.302.469,18	70,74	4.097.488,39	67,37
Despesas de Capital	10.073,75	1.000,00						
TOTAL (XI) = (IV + V + VI + VII + VIII + IX + X)	5.295.557,90	6.383.057,90	6.050.323,80	94,79	4.447.845,47	69,68	4.217.671,23	66,08

APURAÇÃO DO CUMPRIMENTO DO LIMITE MÍNIMO PARA APLICAÇÃO EM ASPS	DESPESAS EMPENHADAS (d)	DESPESAS LIQUIDADAS (e)	DESPESAS PAGAS (f)
Total das Despesas com ASPS (XII) = (XI)	6.050.323,80	4.447.845,47	4.217.671,23
(-) Restos a Pagar Não Processados Inscritos Indevidamente no Exercício sem Disponibilidade Financeira (XIII)			
(-) Despesas Custeadas com Recursos Vinculados à Parcela do Percentual Mínimo que não foi Aplicada em ASPS em Exercícios Anteriores (XIV)			
(-) Despesas Custeadas com Disponibilidade de Caixa Vinculada aos Restos a Pagar Cancelados (XV)			
(=) VALOR APLICADO EM ASPS (XVI) = (XII - XIII - XIV - XV)	6.050.323,80	4.447.845,47	4.217.671,23
Despesa Mínima a ser Aplicada em ASPS (XVII) = (III) x 15% (LC 141/2012)			2.729.867,93
Despesa Mínima a ser Aplicada em ASPS (XVIII) = (III) x % (Lei Orgânica Municipal)			
Diferença entre o Valor Aplicado e a Despesa Mínima a ser Aplicada (XVIII) = (XVI (d ou e) - XVII)	3.320.455,87	1.717.977,54	1.487.803,30
Limite não Cumprido (XIX) = (XVIII) (Quando valor for inferior a zero)			
PERCENTUAL DA RECEITA DE IMPOSTOS E TRANSFERÊNCIAS CONSTITUCIONAIS E LEGAIS APLICADO EM ASPS (XVI / III) x 100 (mínimo de 15% conforme LC nº 141/2012 ou % da Lei Orgânica Municipal)	33,25	24,44	

CONTROLE DO VALOR REFERENTE AO PERCENTUAL MÍNIMO NÃO CUMPRIDO EM EXERCÍCIOS ANTERIORES PARA FINS DE APLICAÇÃO DOS RECURSOS VINCULADOS CONFORME ARTIGOS 25 E 26 DA LC 141/2012 LIMITE	LIMITE NÃO CUMPRIDO				
	Saldo Inicial (no exercício atual) (h)	Despesas Custeadas no Exercício de Referência			Saldo Final (não aplicado)¹ (l) = (h - (i ou j))
		Empenhadas (i)	Liquidadas (j)	Pagas (k)	
Diferença de limite não cumprido em 2023 (saldo final = XIXd)					
Diferença de limite não cumprido em 2022 (saldo inicial igual ao saldo final do demonstrativo do exercício anterior)					
Diferença de limite não cumprido em Exercícios Anteriores (saldo inicial igual ao saldo final do demonstrativo do exercício anterior)					
TOTAL DA DIFERENÇA DE LIMITE NÃO CUMPRIDO EM EXERCÍCIOS ANTERIORES (XX)					

EXECUÇÃO DE RESTOS A PAGAR										
EXERCÍCIO DO EMPENHO²	Valor Mínimo para aplicação em ASPS (m)	Valor aplicado em ASPS no (n)	Valor aplicado além do limite (o) = (n - m), se < 0, então (o) = 0	Total inscrito em RP no exercício (p)	RP/NP Inscritos Indevidamente no Exercício sem Disponibilidade Financeira (q = (XIII)d)	Valor inscrito em RP considerado no Limite (r) = (p - (o + q)) se < 0, então (r) = (0)	Total de RP pagos (s)	Total de RP a pagar (t)	Total de RP cancelados ou prescritos (u)	Diferença entre o valor aplicado além do limite e o total de RP (v) = ((o + q) - u)
Empenhos de 2023										
Empenhos de 2022										
Empenhos de 2021										
Empenhos de 2020										
Empenhos de 2019 e anteriores										





PREFEITURA MUNICIPAL DE ÉRICO CARDOSO - BA							STN/SICONFI	
RELATÓRIO RESUMIDO DA EXECUÇÃO ORÇAMENTÁRIA								
DEMONSTRATIVO DAS RECEITAS E DESPESAS COM AÇÕES E SERVIÇOS PÚBLICOS DE SAÚDE								
ORÇAMENTO FISCAL E DA SEGURIDADE SOCIAL								
5º BIMESTRE DE 2023 - SETEMBRO A OUTUBRO DE 2023								
RREO – ANEXO 12 (LC 141/2012, art. 35 e Portaria STN nº 72/2012, art. 11, II, b)							1,00	
DESPESAS COM AÇÕES E SERVIÇOS PÚBLICOS DE SAÚDE (ASPS) – POR SUBFUNÇÃO E CATEGORIA ECONÔMICA PREFEITURA MUNICIPAL DE ÉRICO CARDOSO	VALORES TRANSFERIDOS POR CONTRATO DE (a)	DESPESAS EMPENHADAS		DESPESAS LIQUIDADAS		DESPESAS PAGAS		
		Até o Período (b)	% (b/a) x 100	Até o Período (c)	% (c/a) x 100	Até o Período (d)	% (d/c) x 100	
ATENÇÃO BÁSICA (I)		202.983,50		141.476,29		116.282,84	82,19	
Despesas Correntes		161.889,80		131.451,49		116.282,84	88,46	
Despesas de Capital		41.093,70		10.024,80				
ASSISTÊNCIA HOSPITALAR E AMBULATORIAL (II)		3.900,00		3.900,00		3.900,00	100,00	
Despesas Correntes		3.900,00		3.900,00		3.900,00	100,00	
Despesas de Capital								
SUORTE PROFILÁTICO E TERAPÊUTICO (III)								
Despesas Correntes								
Despesas de Capital								
VIGILÂNCIA SANITÁRIA (IV)								
Despesas Correntes								
Despesas de Capital								
VIGILÂNCIA EPIDEMIOLÓGICA (V)								
Despesas Correntes								
Despesas de Capital								
ALIMENTAÇÃO E NUTRIÇÃO (VI)								
Despesas Correntes								
Despesas de Capital								
OUTRAS SUBFUNÇÕES (VII)		5.843.440,30		4.302.469,18		4.097.488,39	95,24	
Despesas Correntes		5.843.440,30		4.302.469,18		4.097.488,39	95,24	
Despesas de Capital								
TOTAL DAS DESPESAS COM ASPS EXECUTADAS EM CONSÓRCIO PÚBLICO (VIII) = (I + II + III + IV + V + VI + VII)		6.050.323,80		4.447.845,47		4.217.671,23	94,83	
DEDUÇÕES DA DESPESA COM ASPS								
Restos a Pagar Não Processados Inscritos Indevidamente no Exercício sem Disponibilidade Financeira (IX)								
Despesas Custeadas com Recursos Vinculados à Parcela do Percentual Mínimo que não foi Aplicada em Exercícios Anteriores (X)								
Despesas Custeadas com Disponibilidade de Caixa Vinculada aos Restos a Pagar Cancelados (XI)								
VALOR APLICADO EM ASPS (XII) = (VIII - IX - X - XI)				6.050.323,80		4.447.845,47	4.217.671,23	



PREFEITURA MUNICIPAL DE ÉRICO CARDOSO - BA RELATÓRIO RESUMIDO DA EXECUÇÃO ORÇAMENTÁRIA DEMONSTRATIVO DAS RECEITAS E DESPESAS COM AÇÕES E SERVIÇOS PÚBLICOS DE SAÚDE ORÇAMENTO FISCAL E DA SEGURIDADE SOCIAL 5º BIMESTRE DE 2023 - SETEMBRO A OUTUBRO DE 2023 RREO – ANEXO 12 (LC 141/2012, art. 35 e Portaria STN nº 72/2012, art. 11, II, b)								STN/SICONFI
								1,00
DESPESAS COM AÇÕES E SERVIÇOS PÚBLICOS DE SAÚDE (ASPS) – POR SUBFUNÇÃO E CATEGORIA ECONÔMICA CAMARA MUNICIPAL DE ÉRICO CARDOSO - SIAFIC	VALORES TRANSFERIDOS POR CONTRATO DE (a)	DESPESAS EMPENHADAS		DESPESAS LIQUIDADAS		DESPESAS PAGAS		
		Até o Período (b)	% (b/a) x 100	Até o Período (c)	% (c/a) x 100	Até o Período (d)	% (d/c) x 100	
ATENÇÃO BÁSICA (I) Despesas Correntes Despesas de Capital ASSISTÊNCIA HOSPITALAR E AMBULATORIAL (II) Despesas Correntes Despesas de Capital SUPORTE PROFILÁTICO E TERAPÊUTICO (III) Despesas Correntes Despesas de Capital VIGILÂNCIA SANITÁRIA (IV) Despesas Correntes Despesas de Capital VIGILÂNCIA EPIDEMIOLÓGICA (V) Despesas Correntes Despesas de Capital ALIMENTAÇÃO E NUTRIÇÃO (VI) Despesas Correntes Despesas de Capital OUTRAS SUBFUNÇÕES (VII) Despesas Correntes Despesas de Capital								
TOTAL DAS DESPESAS COM ASPS EXECUTADAS EM CONSÓRCIO PÚBLICO (VIII) = (I + II + III + IV + V + VI + VII)								
DEDUÇÕES DA DESPESA COM ASPS		DESPESAS EMPENHADAS (d)		DESPESAS LIQUIDADAS (e)		DESPESAS PAGAS (f)		
Restos a Pagar Não Processados Inscritos Indevidamente no Exercício sem Disponibilidade Financeira (IX)								
Despesas Custeadas com Recursos Vinculados à Parcela do Percentual Mínimo que não foi Aplicada em Exercícios Anteriores (X)								
Despesas Custeadas com Disponibilidade de Caixa Vinculada aos Restos a Pagar Cancelados (XI)								
VALOR APLICADO EM ASPS (XII) = (VIII - IX - X - XI)								



PREFEITURA MUNICIPAL DE ÉRICO CARDOSO - BA RELATÓRIO RESUMIDO DA EXECUÇÃO ORÇAMENTÁRIA DEMONSTRATIVO DAS RECEITAS E DESPESAS COM AÇÕES E SERVIÇOS PÚBLICOS DE SAÚDE ORÇAMENTO FISCAL E DA SEGURIDADE SOCIAL 5º BIMESTRE DE 2023 - SETEMBRO A OUTUBRO DE 2023 RREO – ANEXO 12 (LC 141/2012, art. 35 e Portaria STN nº 72/2012, art. 11, II, b)							STN/SICONFI
							1,00
DESPESAS COM AÇÕES E SERVIÇOS PÚBLICOS DE SAÚDE (ASPS) – POR SUBFUNÇÃO E CATEGORIA ECONÔMICA SAAE DE ÉRICO CARDOSO - SIAFIC	VALORES TRANSFERIDOS POR CONTRATO DE (a)	DESPESAS EMPENHADAS		DESPESAS LIQUIDADAS		DESPESAS PAGAS	
		Até o Período (b)	% (b/a) x 100	Até o Período (c)	% (c/a) x 100	Até o Período (d)	% (d/c) x 100
ATENÇÃO BÁSICA (I) Despesas Correntes Despesas de Capital ASSISTÊNCIA HOSPITALAR E AMBULATORIAL (II) Despesas Correntes Despesas de Capital SUPORTE PROFILÁTICO E TERAPÊUTICO (III) Despesas Correntes Despesas de Capital VIGILÂNCIA SANITÁRIA (IV) Despesas Correntes Despesas de Capital VIGILÂNCIA EPIDEMIOLÓGICA (V) Despesas Correntes Despesas de Capital ALIMENTAÇÃO E NUTRIÇÃO (VI) Despesas Correntes Despesas de Capital OUTRAS SUBFUNÇÕES (VII) Despesas Correntes Despesas de Capital							
TOTAL DAS DESPESAS COM ASPS EXECUTADAS EM CONSÓRCIO PÚBLICO (VIII) = (I + II + III + IV + V + VI + VII)							
DEDUÇÕES DA DESPESA COM ASPS		DESPESAS EMPENHADAS (d)		DESPESAS LIQUIDADAS (e)		DESPESAS PAGAS (f)	
Restos a Pagar Não Processados Inscritos Indevidamente no Exercício sem Disponibilidade Financeira (IX) Despesas Custeadas com Recursos Vinculados à Parcela do Percentual Mínimo que não foi Aplicada em ASPS em Exercícios Anteriores (X) Despesas Custeadas com Disponibilidade de Caixa Vinculada aos Restos a Pagar Cancelados (XI)							
VALOR APLICADO EM ASPS (XII) = (VIII - IX - X - XI)							
 _____ ERALDO FELIX DA SILVA PREFEITO MUNICIPAL CPF 01983503410		 _____ GISELE BARBOSA DE CARVALHO SECRETÁRIA DE FINANÇAS CPF 01249905680					





MUNICÍPIO DE ÉRICO CARDOSO - BA RELATÓRIO RESUMIDO DA EXECUÇÃO ORÇAMENTÁRIA DEMONSTRATIVO DAS PARCERIAS PÚBLICO - PRIVADAS ORÇAMENTO FISCAL E DA SEGURIDADE SOCIAL JANEIRO A DEZEMBRO DE 2023 / BIMESTRE - SETEMBRO A OUTUBRO RREO - Anexo 13 (Lei nº 11.079, de 30.12.2004, arts. 22,25 e 28)		STN/SICONFI	
		R\$ 1,00	

IMPACTOS DAS CONTRATAÇÕES DE PPP	SALDO TOTAL EM 31 DE DEZEMBRO DO EXERCÍCIO ANTERIOR	REGISTROS EFETUADOS EM 2023	
		No Bimestre	Até Bimestre
TOTAL DE ATIVOS Ativos Constituídos pela SPE			
TOTAL DE PASSIVOS Obrigações decorrentes de Ativos Constituídos pela SPE Provisões de PPP Outros Passivos			
ATOS POTENCIAIS PASSIVOS Obrigações Contratuais Riscos Não Provisionados Garantias Concedidas Outros Passivos Contingentes			

DESPESAS DE PPP	EXERCÍCIO ANTERIOR	EXERCÍCIO CORRENTE (EC)	2024	2025	2026	2027	2028	2029	2030	2031	2032
DO ENTE FEDERADO, EXCETO ESTATAIS NÃO DEPENDENTES (I) = (I.1 + I.2) Contratadas (I.1) A contratar (I.2)											
DAS ESTATAIS NÃO-DEPENDENTES (II) = (II.1 + II.2) Contratadas (II.1) A contratar (II.2)											
TOTAL DAS DESPESAS DE PPP (III) = (I + II)											
RECEITA CORRENTE LÍQUIDA (RCL) (IV)	47.800.489,68	54.475.132,85									
TOTAL DAS DESPESAS CONSIDERADAS PARA O LIMITE (I)											
TOTAL DAS DESPESAS CONSIDERADAS PARA O LIMITE / RCL (%) (V) = (I / IV)											



FONTE: Sistema de Administração de Finanças Públicas, Unidade Responsável: Divisão De Governo E Administração, Emissão: 27/11/2023, às 11:52:41

 ERALDO FELIX DA SILVA PREFEITO MUNICIPAL CPF 01983503410	 GISELE BARBOSA DE CARVALHO SECRETARIA DE FINANÇAS CPF 01249905680
--	---



MUNICÍPIO DE ÉRICO CARDOSO - BA				STN/SICONFI	
RELATÓRIO RESUMIDO DA EXECUÇÃO ORÇAMENTÁRIA					
DEMONSTRATIVO SIMPLIFICADO DO RELATÓRIO RESUMIDO DA EXECUÇÃO ORÇAMENTÁRIA					
ORÇAMENTO FISCAL E DA SEGURIDADE SOCIAL					
5º BIMESTRE DE 2023 - SETEMBRO A OUTUBRO DE 2023					
RREO - Anexo 14 (LRF, Art. 48)					
Em Reais					
BALANÇO ORÇAMENTÁRIO			Até Bimestre		
RECEITAS					
Previsão Inicial			57.548.491,55		
Previsão Atualizada			57.548.491,55		
Receitas Realizadas			37.076.139,45		
Déficit Orçamentário					
Saldos de Exercícios Anteriores(Utilizados Para Créditos Adicionais)					
DESPESAS					
Dotação Inicial			57.548.491,55		
Créditos Adicionais					
Dotação Atualizada			57.548.491,55		
Despesas Empenhadas			50.099.083,75		
Despesas Liquidadas			42.001.227,96		
Despesas Pagas			40.408.644,45		
Superávit Orçamentário			(4.925.088,51)		
DESPESA POR FUNÇÃO/SUBFUNÇÃO			Até Bimestre		
Despesas Empenhadas			50.099.083,75		
Despesas Liquidadas			42.001.227,96		
RECEITA CORRENTE LÍQUIDA - RCL			Até Bimestre		
Receita Corrente Líquida			45.193.597,02		
Receita Corrente Líquida Ajustada para Cálculo dos Limites de Endividamento			45.193.597,02		
Receita Corrente Líquida Ajustada para Cálculo dos Limites da Despesa com Pessoal			45.193.597,02		
RECEITAS E DESPESAS DO REGIME PRÓPRIO DE PREVIDÊNCIA DOS SERVIDORES E DO SISTEMA DE PROTEÇÃO SOCIAL			Até Bimestre		
Fundo em Capitalização - PLANO PREVIDENCIÁRIO					
Receitas Previdenciárias Realizadas					
Despesas Previdenciárias Empenhadas					
Despesas Previdenciárias Liquidadas					
Despesas Previdenciárias Pagas					
Resultado Previdenciário					
Fundo em Repartição - PLANO FINANCEIRO					
Receitas Previdenciárias Realizadas					
Despesas Previdenciárias Empenhadas					
Despesas Previdenciárias Liquidadas					
Despesas Previdenciárias Pagas					
Resultado Previdenciário					
Sistema de Proteção Social dos Militares - Inativos e Pensionistas					
Receitas Realizadas					
Despesas Empenhadas					
Despesas Liquidadas					
Despesas Pagas					
Resultado Associado às Pensões e aos Inativos Militares					
RESULTADOS PRIMÁRIO E NOMINAL			Metas Fixadas no Anexo de Metas Fiscais da LDO (a)	Resultado Apurado Até o Bimestre (b)	% em Relação à Meta (b/a)
Resultado Primário - Acima da Linha				(5.711.364,33)	
Resultado Nominal - Acima da Linha				(4.774.285,49)	
RESTOS A PAGAR POR PODER E MINISTÉRIO PÚBLICO			Inscrição	Cancelamento Até o Bimestre	Pagamento Até o Bimestre / Saldo a Pagar
RESTOS A PAGAR PROCESSADOS			1.045.417,00		838.325,12 / 207.091,88
Poder Executivo			1.045.417,00		838.325,12 / 207.091,88
Poder Legislativo					
Poder Judiciário					
Ministério Público					
Defensoria Pública					
RESTOS A PAGAR NÃO PROCESSADOS			1.552.342,99		691.767,88 / 860.575,11
Poder Executivo			1.552.342,99		691.767,88 / 860.575,11
Poder Legislativo					
Poder Judiciário					
Ministério Público					
Defensoria Pública					
TOTAL			2.597.759,99		1.530.093,00 / 1.067.666,99
DESPESAS COM MANUTENÇÃO E DESENVOLVIMENTO DO ENSINO			Valor Apurado Até o Bimestre	Limites Constitucionais Anuais	
				% Mínimo a Aplicar no Exercício	% Aplicado Até o Bimestre
Mínimo Anual de <18% a 25%> das Receitas de Impostos em MDE			2.551.904,92	<18% / 25%>	12,10
Mínimo Anual de 70% do FUNDEB na Remuneração dos Profissionais da Educação Básica			8.856.773,07	70%	80,15
Percentual de 50% da Complementação da União ao FUNDEB (VAAT) na Educação Infantil			65.158,00	50%	2,88
Mínimo de 15% da Complementação da União ao FUNDEB (VAAT) em Despesas de Capital				15%	
RECEITAS DE OPERAÇÃO DE CRÉDITO E DESPESAS DE CAPITAL			Valor Apurado Até o Bimestre	Saldo Não Realizado	
Receita de Operação de Crédito				43.462,50	
Despesa de Capital Líquida			3.990.527,85	1.247.969,12	
PROJEÇÃO ATUARIAL DOS REGIMES DE PREVIDÊNCIA E DO SISTEMA DE PROTEÇÃO SOCIAL DOS MILITARES			Exercício	10º Exercício	20º Exercício / 35º Exercício
Fundo em Capitalização (Plano Previdenciário)					
Receitas Previdenciárias					
Despesas Previdenciárias					
Resultado Previdenciário					
Fundo em Repartição (Plano Financeiro)					
Receitas Previdenciárias					



MUNICÍPIO DE ÉRICO CARDOSO - BA			STN/SICONFI	
RELATÓRIO RESUMIDO DA EXECUÇÃO ORÇAMENTÁRIA				
DEMONSTRATIVO SIMPLIFICADO DO RELATÓRIO RESUMIDO DA EXECUÇÃO ORÇAMENTÁRIA				
ORÇAMENTO FISCAL E DA SEGURIDADE SOCIAL				
5º BIMESTRE DE 2023 - SETEMBRO A OUTUBRO DE 2023				
RREO - Anexo 14 (LRF, Art. 48)				
Em Reais				
Receitas Previdenciárias				
Despesas Previdenciárias				
Resultado Previdenciário				
Pensões e Inativos Militares				
Receitas de Contribuições				
Despesas com Pensões e Inativos				
Resultado Associado às Pensões e aos Inativos Militares				
RECEITA DA ALIENAÇÃO DE ATIVOS E APLICAÇÃO DOS RECURSOS	Valor Apurado Até o Bimestre	Saldo Não Realizado		
Receitas de Alienação de Ativos	117.743,43	(7.523,98)		
Aplicação dos Recursos da Alienação de Ativos		1.906,25		
DESPESAS COM AÇÕES E SERVIÇOS PÚBLICOS DE SAÚDE	Valor Apurado Até o Bimestre	Limite Constitucional Anual		
		% Mínimo a Aplicar no Exercício	% Aplicado Até o Bimestre	
Despesas com Ações e Serviços Públicos de Saúde executados com recursos de impostos	4.447.845,47	15,00	24,44	
DESPESAS DE CARÁTER CONTINUADO DERIVADAS DE PPP	Valor Apurado No Exercício Corrente			
Total das Despesas Consideradas para o Limite / RCL (%)				
 				
_____ ERALDO FELIX DA SILVA PREFEITO MUNICIPAL CPF 01983503410		_____ GISELE BARBOSA DE CARVALHO SECRETARIA DE FINANÇAS CPF 01249905680		



PROTOCOLO DE ASSINATURA(S)

Assinatura digital ICP-Brasil em conformidade com a MP nº 2.200-2/2001 gerada pelo software de propriedade da PROCEDE BAHIA Processamento e Certificação de Documentos Eletrônicos LTDA, protegido pela Lei nº 9.609/98, regulamentado pelo DECRETO Nº 2.556 e devidamente registrado no INPI sob o número BR 512016000188-7 publicado na Revista da Propriedade Industrial nº 2387.

Para verificar as assinaturas clique no link: <http://www.procedebahia.com.br/verificar/9FF2-A23D-C2A0-08B6-5776> ou vá até o site <http://www.procedebahia.com.br> e utilize o código abaixo para verificar se este documento é válido.

Código para verificação: 9FF2-A23D-C2A0-08B6-5776



Hash do Documento

273be78d1b1250ef3fad3c689e7cfea40f7490c1f14ed406b8f4111578454936

O(s) nome(s) indicado(s) para assinatura, bem como seu(s) status em 28/11/2023 é(são) :

Tipo: Certificado Digital ICP-Brasil

Responsável: PROCEDE BAHIA Processamento e Certificação de Documentos Eletrônicos Ltda

CNPJ: 18.195.422/0001-25

Assinado em: 28/11/2023 10:48 UTC-03:00